

REPUBLIQUE FRANÇAISE

Numéro SIRET 24871931200105	COLLECTIVITE DE RATTACHEMENT EPCI LIMOGES METROPOLE - COMMUNAUTE URBAINE
----------------------------------------------	-----------------------------------------------------------------------------------------------------

POSTE COMPTABLE DE : TRESORIER PRINCIPAL LIMOGES MUNICIPALE

SERVICE PUBLIC LOCAL

M. 49 (1)

Budget primitif

BUDGET : ASSAINISSEMENT (2)

ANNEE 2021

(1) Compléter en fonction du service public local et du plan de comptes utilisé : M. 4, M. 41, M. 42, M. 43, M. 44 ou M. 49.

(2) Indiquer le budget concerné : budget principal ou libellé du budget annexe.

Sommaire

I - Informations générales

Modalités de vote du budget	3
-----------------------------	---

II - Présentation générale du budget

A1 - Vue d'ensemble - Sections	4
A2 - Vue d'ensemble - Section d'exploitation - Chapitres	5
A3 - Vue d'ensemble - Section d'investissement - Chapitres	7
B1 - Balance générale du budget - Dépenses	9
B2 - Balance générale du budget - Recettes	10

III - Vote du budget

A1 - Section d'exploitation - Détail des dépenses	12
A2 - Section d'exploitation - Détail des recettes	14
B1 - Section d'investissement - Détail des dépenses	16
B2 - Section d'investissement - Détail des recettes	18
B3 - Opérations d'équipement - Détail des chapitres et articles	20

IV - Annexes

A - Eléments du bilan

A1.1 - Etat de la dette - Détail des crédits de trésorerie	21
A1.2 - Etat de la dette - Répartition par nature de dette	22
A1.3 - Etat de la dette - Répartition des emprunts par structure de taux	32
A1.4 - Etat de la dette - Typologie de la répartition de l'encours	34
A1.5 - Etat de la dette - Détail des opérations de couverture	35
A1.6 - Etat de la dette - Autres dettes	37
A2 - Méthodes utilisées pour les amortissements	38
A3.1 - Etat des provisions et des dépréciations	39
A3.2 - Etalement des provisions	Sans Objet
A4.1 - Equilibre des opérations financières - Dépenses	40
A4.2 - Equilibre des opérations financières - Recettes	41
A5.1.1 - Etat de ventilation des dépenses et recettes des services d'eau et d'assainissement - Exploitation (1)	Sans Objet
A5.1.2 - Etat de ventilation des dépenses et recettes des services d'eau et d'assainissement - Investissement (1)	Sans Objet
A5.2.1 - Etat de ventilation des dép. et rec. des services d'assainissement collectif et non collectif - Exploitation (1)	Sans Objet
A5.2.2 - Etat de ventilation des dép. et rec. des services d'assainissement collectif et non collectif - Investissement (1)	Sans Objet
A6 - Etat des charges transférées	Sans Objet
A7 - Détail des opérations pour compte de tiers	Sans Objet

B - Engagements hors bilan

B1.1 - Etat des emprunts garantis par la régie	Sans Objet
B1.2 - Calcul du ratio d'endettement relatif aux garanties d'emprunt	Sans Objet
B1.3 - Subventions versées dans le cadre du vote du budget	Sans Objet
B1.4 - Etat des contrats de crédit-bail	Sans Objet
B1.5 - Etat des contrats de partenariat public-privé	Sans Objet
B1.6 - Etat des autres engagements donnés	Sans Objet
B1.7 - Etat des engagements reçus	Sans Objet
B2.1 - Etat des autorisations de programme et des crédits de paiement afférents	43
B2.2 - Etat des autorisations d'engagement et des crédits de paiement afférents	Sans Objet

C - Autres éléments d'informations

C1.1 - Etat du personnel	44
C1.2 - Etat du personnel de la collectivité ou de l'établissement de rattachement employé par la régie	Sans Objet
C2 - Liste des organismes dans lesquels a été pris un engagement financier (2)	Sans Objet
C3 - Liste des services individualisés dans un budget annexe (3)	Sans Objet

D - Arrêté et signatures

D - Arrêté et signatures	48
--------------------------	----

(1) Ces états ne sont obligatoires que pour les régies rattachées à des communes et groupements de communes de moins de 3 000 habitants ayant décidé d'établir un budget unique pour leurs services de distribution d'eau potable et d'assainissement dans les conditions fixées par l'article L. 2224-6 du CGCT. Ils n'existent qu'en M. 49.

(2) Ces états ne sont obligatoires que pour les régies rattachées à des communes de 3 500 habitants et plus (art. L. 2313-1 du CGCT), à des groupements comprenant au moins une commune de 3 500 habitants et plus (art. L. 5211-36 du CGCT, art L. 5711-1 CGCT) et à leurs établissements publics.

(3) Uniquement pour les services dotés de l'autonomie financière et de la personnalité morale.

Préciser, pour chaque annexe, si l'état est sans objet le cas échéant.

I – INFORMATIONS GENERALES	I
MODALITES DE VOTE DU BUDGET	

I – L'assemblée délibérante a voté le présent budget par nature :

- au niveau (1) du chapitre pour la section de fonctionnement ;
- au niveau (1) du chapitre pour la section d'investissement.
- sans (2) les chapitres « opérations d'équipement » de l'état III B 3.

La liste des articles spécialisés sur lesquels l'ordonnateur ne peut procéder à des virements d'article à article est la suivante :

II – En l'absence de mention au paragraphe I ci-dessus, le budget est réputé voté par chapitre, et, en section d'investissement, sans chapitre de dépense « opération d'équipement ».

III – Les provisions sont (3) budgétaires .

IV – La comparaison avec le budget précédent (cf. colonne « Pour mémoire ») s'effectue par rapport à la colonne du budget (4) primitif de l'exercice précédent.

V – Le présent budget a été voté (5) sans reprise des résultats de l'exercice N-1.

(1) A compléter par « du chapitre » ou « de l'article ».

(2) Indiquer « avec » ou « sans » les chapitres opérations d'équipement.

(3) A compléter par un seul des deux choix suivants :

- semi-budgétaires (pas d'inscription en recette de la section d'investissement),
- budgétaires (délibération n° du).

(4) Indiquer « primitif de l'exercice précédent » ou « cumulé de l'exercice précédent ».

(5) A compléter par un seul des trois choix suivants :

- sans reprise des résultats de l'exercice N-1,
- avec reprise des résultats de l'exercice N-1 après le vote du compte administratif,
- avec reprise anticipée des résultats de l'exercice N-1.

II – PRESENTATION GENERALE DU BUDGET	II
VUE D'ENSEMBLE	A1

EXPLOITATION

		DEPENSES DE LA SECTION D'EXPLOITATION	RECETTES DE LA SECTION D'EXPLOITATION
V O T E	CREDITS DE FONCTIONNEMENT VOTES AU TITRE DU PRESENT BUDGET (1)	16 542 580,00	16 542 580,00

+

+

+

R E P O R T S	RESTES A REALISER (R.A.R) DE L'EXERCICE PRECEDENT (2)	0,00	0,00
	002 RESULTAT D'EXPLOITATION REPORTE (2)	(si déficit) 0,00	(si excédent) 0,00

=

=

=

TOTAL DE LA SECTION D'EXPLOITATION (3)	16 542 580,00	16 542 580,00
---------------------------------------------------	----------------------	----------------------

INVESTISSEMENT

		DEPENSES DE LA SECTION D'INVESTISSEMENT	RECETTES DE LA SECTION D'INVESTISSEMENT
V O T E	CREDITS D'INVESTISSEMENT (1) VOTES AU TITRE DU PRESENT BUDGET (y compris les comptes 1064 et 1068)	20 975 030,00	20 975 030,00

+

+

+

R E P O R T S	RESTES A REALISER (R.A.R) DE L'EXERCICE PRECEDENT (2)	0,00	0,00
	001 SOLDE D'EXECUTION DE LA SECTION D'INVESTISSEMENT REPORTE (2)	(si solde négatif) 0,00	(si solde positif) 0,00

=

=

=

TOTAL DE LA SECTION D'INVESTISSEMENT (3)	20 975 030,00	20 975 030,00
-----------------------------------------------------	----------------------	----------------------

TOTAL

TOTAL DU BUDGET (3)	37 517 610,00	37 517 610,00
----------------------------	----------------------	----------------------

(1) Au budget primitif, les crédits votés correspondent aux crédits votés lors de cette étape budgétaire. De même, pour les décisions modificatives et le budget supplémentaire, les crédits votés correspondent aux crédits votés lors de l'étape budgétaire sans sommation avec ceux antérieurement votés lors du même exercice.

(2) A servir uniquement en cas de reprise des résultats de l'exercice précédent, soit après le vote du compte administratif, soit en cas de reprise anticipée des résultats.

Pour la section d'exploitation, les RAR sont constitués par l'ensemble des dépenses engagées et n'ayant pas donné lieu à service fait au 31 décembre de l'exercice précédent. En recettes, il s'agit des recettes certaines n'ayant pas donné lieu à l'émission d'un titre au 31/12 de l'exercice précédent.

Pour la section d'investissement, les RAR correspondent aux dépenses engagées non mandatées au 31/12 de l'exercice précédent telles qu'elles ressortent de la comptabilité des engagements et aux recettes certaines n'ayant pas donné lieu à l'émission d'un titre au 31/12 de l'exercice précédent.

(3) Total de la section d'exploitation = RAR + résultat reporté + crédits d'exploitation votés.

Total de la section d'investissement = RAR + solde d'exécution reporté + crédits d'investissement votés.

Total du budget = Total de la section d'exploitation + Total de la section d'investissement.

II – PRESENTATION GENERALE DU BUDGET	II
SECTION D'EXPLOITATION – CHAPITRES	A2

DEPENSES D'EXPLOITATION

Chap.	Libellé	Pour mémoire budget précédent (1)	Restes à réaliser N-1 (2)	Propositions nouvelles	VOTE (3)	TOTAL (= RAR + vote)
011	Charges à caractère général	5 119 700,00	0,00	5 643 880,00	5 643 880,00	5 643 880,00
012	Charges de personnel, frais assimilés	5 869 700,00	0,00	6 006 900,00	6 006 900,00	6 006 900,00
014	Atténuations de produits	209 000,00	0,00	25 000,00	25 000,00	25 000,00
65	Autres charges de gestion courante	152 270,00	0,00	140 025,00	140 025,00	140 025,00
Total des dépenses de gestion des services		11 350 670,00	0,00	11 815 805,00	11 815 805,00	11 815 805,00
66	Charges financières	325 000,00	0,00	296 500,00	296 500,00	296 500,00
67	Charges exceptionnelles	78 000,00	0,00	241 000,00	241 000,00	241 000,00
68	Dotations aux provisions et dépréciat° (4)	0,00		0,00	0,00	0,00
69	Impôts sur les bénéfices et assimilés (5)	0,00	0,00	0,00	0,00	0,00
022	Dépenses imprévues	0,00		0,00	0,00	0,00
Total des dépenses réelles d'exploitation		11 753 670,00	0,00	12 353 305,00	12 353 305,00	12 353 305,00
023	Virement à la section d'investissement (6)	962 370,00		425 195,00	425 195,00	425 195,00
042	Opérat° ordre transfert entre sections (6)	3 421 280,00		3 764 080,00	3 764 080,00	3 764 080,00
043	Opérat° ordre intérieur de la section (6)	0,00		0,00	0,00	0,00
Total des dépenses d'ordre d'exploitation		4 383 650,00		4 189 275,00	4 189 275,00	4 189 275,00
TOTAL		16 137 320,00	0,00	16 542 580,00	16 542 580,00	16 542 580,00

+

D 002 RESULTAT REPORTE OU ANTICIPE (2)	0,00
-----------------------------------------------	-------------

=

TOTAL DES DEPENSES D'EXPLOITATION CUMULEES	16 542 580,00
---------------------------------------------------	----------------------

RECETTES D'EXPLOITATION

Chap.	Libellé	Pour mémoire budget précédent (1)	Restes à réaliser N-1 (2)	Propositions nouvelles	VOTE (3)	TOTAL (= RAR + vote)
013	Atténuations de charges	705 400,00	0,00	721 150,00	721 150,00	721 150,00
70	Ventes produits fabriqués, prestations	14 354 780,00	0,00	14 730 840,00	14 730 840,00	14 730 840,00
73	Produits issus de la fiscalité (7)	0,00	0,00	0,00	0,00	0,00
74	Subventions d'exploitation	7 500,00	0,00	19 440,00	19 440,00	19 440,00
75	Autres produits de gestion courante	20,00	0,00	420,00	420,00	420,00
Total des recettes de gestion des services		15 067 700,00	0,00	15 471 850,00	15 471 850,00	15 471 850,00
76	Produits financiers	0,00	0,00	0,00	0,00	0,00
77	Produits exceptionnels	250 000,00	0,00	216 250,00	216 250,00	216 250,00
78	Reprises sur provisions et dépréciations (4)	0,00		0,00	0,00	0,00
Total des recettes réelles d'exploitation		15 317 700,00	0,00	15 688 100,00	15 688 100,00	15 688 100,00
042	Opérat° ordre transfert entre sections (6)	819 620,00		854 480,00	854 480,00	854 480,00
043	Opérat° ordre intérieur de la section (6)	0,00		0,00	0,00	0,00
Total des recettes d'ordre d'exploitation		819 620,00		854 480,00	854 480,00	854 480,00
TOTAL		16 137 320,00	0,00	16 542 580,00	16 542 580,00	16 542 580,00

+

R 002 RESULTAT REPORTE OU ANTICIPE (2)	0,00
-----------------------------------------------	-------------

=

TOTAL DES RECETTES D'EXPLOITATION CUMULEES	16 542 580,00
---------------------------------------------------	----------------------

Pour information :

AUTOFINANCEMENT PREVISIONNEL DÉGAGÉ AU PROFIT DE LA SECTION D'INVESTISSEMENT (8)	3 334 795,00
-------------------------------------------------------------------------------------------------	---------------------

Il s'agit, pour un budget voté en équilibre, des ressources propres correspondant à l'excédent des recettes réelles de fonctionnement sur les dépenses réelles de fonctionnement. Il sert à financer le remboursement du capital de la dette et les nouveaux investissements de la régie.

- (1) Cf. Modalités de vote I.
- (2) Inscrire en cas de reprise des résultats de l'exercice précédent (après vote du compte administratif ou si reprise anticipée des résultats).
- (3) Le vote de l'organe délibérant porte uniquement sur les propositions nouvelles.
- (4) Si la régie applique le régime des provisions semi-budgétaires, ainsi que pour la dotation aux dépréciations des stocks de fournitures et de marchandises, des créances et des valeurs mobilières de placement, aux dépréciations des comptes de tiers et aux dépréciations des comptes financiers.
- (5) Ce chapitre n'existe pas en M. 49.
- (6) $DE\ 023 = RI\ 021$; $DI\ 040 = RE\ 042$; $RI\ 040 = DE\ 042$; $DI\ 041 = RI\ 041$; $DE\ 043 = RE\ 043$.
- (7) Ce chapitre existe uniquement en M. 41, M. 43 et M. 44.
- (8) Solde de l'opération $DE\ 023 + DE\ 042 - RE\ 042$ ou solde de l'opération $RI\ 021 + RI\ 040 - DI\ 040$.

II – PRESENTATION GENERALE DU BUDGET	II
SECTION D'INVESTISSEMENT – CHAPITRES	A3

DEPENSES D'INVESTISSEMENT

Chap.	Libellé	Pour mémoire budget précédent (1)	Restes à réaliser N-1 (2)	Propositions nouvelles	VOTE (3)	TOTAL (= RAR + vote)
20	Immobilisations incorporelles	414 000,00	0,00	1 298 600,00	1 298 600,00	1 298 600,00
21	Immobilisations corporelles	1 581 750,00	0,00	1 932 500,00	1 932 500,00	1 932 500,00
22	Immobilisations reçues en affectation	0,00	0,00	0,00	0,00	0,00
23	Immobilisations en cours	6 853 000,00	0,00	12 750 000,00	12 750 000,00	12 750 000,00
	Total des opérations d'équipement	0,00	0,00	0,00	0,00	0,00
Total des dépenses d'équipement		8 848 750,00	0,00	15 981 100,00	15 981 100,00	15 981 100,00
10	Dotations, fonds divers et réserves	0,00	0,00	0,00	0,00	0,00
13	Subventions d'investissement	0,00	0,00	0,00	0,00	0,00
16	Emprunts et dettes assimilées	1 129 300,00	0,00	1 046 800,00	1 046 800,00	1 046 800,00
18	Compte de liaison : affectat° (BA,régie) (5)	0,00	0,00	0,00	0,00	0,00
26	Participat° et créances rattachées	0,00	0,00	0,00	0,00	0,00
27	Autres immobilisations financières	0,00	0,00	0,00	0,00	0,00
020	Dépenses imprévues	8 300,00		0,00	0,00	0,00
Total des dépenses financières		1 137 600,00	0,00	1 046 800,00	1 046 800,00	1 046 800,00
45...	Total des opérations pour compte de tiers (6)	0,00	0,00	0,00	0,00	0,00
Total des dépenses réelles d'investissement		9 986 350,00	0,00	17 027 900,00	17 027 900,00	17 027 900,00
040	Opérat° ordre transfert entre sections (4)	819 620,00		854 480,00	854 480,00	854 480,00
041	Opérations patrimoniales (4)	1 218 300,00		3 092 650,00	3 092 650,00	3 092 650,00
Total des dépenses d'ordre d'investissement		2 037 920,00		3 947 130,00	3 947 130,00	3 947 130,00
TOTAL		12 024 270,00	0,00	20 975 030,00	20 975 030,00	20 975 030,00

+

D 001 SOLDE D'EXECUTION NEGATIF REPORTE OU ANTICIPE (1)	0,00
----------------------------------------------------------------	-------------

=

TOTAL DES DEPENSES D'INVESTISSEMENT CUMULEES	20 975 030,00
-----------------------------------------------------	----------------------

RECETTES D'INVESTISSEMENT

Chap.	Libellé	Pour mémoire budget précédent (1)	Restes à réaliser N-1 (2)	Propositions nouvelles	VOTE (3)	TOTAL (= RAR + vote)
13	Subventions d'investissement	5 156 410,00	0,00	4 155 445,00	4 155 445,00	4 155 445,00
16	Emprunts et dettes assimilées (hors 165)	1 265 910,00	0,00	9 536 660,00	9 536 660,00	9 536 660,00
20	Immobilisations incorporelles	0,00	0,00	0,00	0,00	0,00
21	Immobilisations corporelles	0,00	0,00	0,00	0,00	0,00
22	Immobilisations reçues en affectation	0,00	0,00	0,00	0,00	0,00
23	Immobilisations en cours	0,00	0,00	0,00	0,00	0,00
Total des recettes d'équipement		6 422 320,00	0,00	13 692 105,00	13 692 105,00	13 692 105,00
10	Dotations, fonds divers et réserves	0,00	0,00	1 000,00	1 000,00	1 000,00
106	Réserves (7)	0,00	0,00	0,00	0,00	0,00
165	Dépôts et cautionnements reçus	0,00	0,00	0,00	0,00	0,00
18	Compte de liaison : affectat° (BA,régie) (5)	0,00	0,00	0,00	0,00	0,00
26	Participat° et créances rattachées	0,00	0,00	0,00	0,00	0,00
27	Autres immobilisations financières	0,00	0,00	0,00	0,00	0,00
Total des recettes financières		0,00	0,00	1 000,00	1 000,00	1 000,00
45...	Total des opérations pour le compte de tiers (6)	0,00	0,00	0,00	0,00	0,00
Total des recettes réelles d'investissement		6 422 320,00	0,00	13 693 105,00	13 693 105,00	13 693 105,00
021	Virement de la section d'exploitation (4)	962 370,00		425 195,00	425 195,00	425 195,00
040	Opérat° ordre transfert entre sections (4)	3 421 280,00		3 764 080,00	3 764 080,00	3 764 080,00
041	Opérations patrimoniales (4)	1 218 300,00		3 092 650,00	3 092 650,00	3 092 650,00
Total des recettes d'ordre d'investissement		5 601 950,00		7 281 925,00	7 281 925,00	7 281 925,00
TOTAL		12 024 270,00	0,00	20 975 030,00	20 975 030,00	20 975 030,00

+

R 001 SOLDE D'EXECUTION POSITIF REPORTE OU ANTICIPE (2)	0,00
----------------------------------------------------------------	-------------

=

TOTAL DES RECETTES D'INVESTISSEMENT CUMULEES	20 975 030,00
-----------------------------------------------------	----------------------

Pour information :

Il s'agit, pour un budget voté en équilibre, des ressources propres correspondant à l'excédent des recettes réelles de fonctionnement sur les dépenses réelles de fonctionnement. Il sert à financer le remboursement du capital de la dette et les nouveaux investissements de la régie.

AUTOFINANCEMENT PREVISIONNEL DÉGAGÉ PAR LA SECTION DE FONCTIONNEMENT (8)	3 334 795,00
-----------------------------------------------------------------------------------------	---------------------

(1) cf. Modalités de vote I.

(2) Inscrire en cas de reprise des résultats de l'exercice précédent (après vote du compte administratif ou si reprise anticipée des résultats).

(3) Le vote de l'organe délibérant porte uniquement sur les propositions nouvelles.

(4) $DE\ 023 = RI\ 021$; $DI\ 040 = RE\ 042$; $RI\ 040 = DE\ 042$; $DI\ 041 = RI\ 041$; $DE\ 043 = RE\ 043$.

(5) A servir uniquement, en dépense, lorsque la régie effectue une dotation initiale en espèces au profit d'un service public non personnalisé qu'elle crée et, en recettes, lorsque le service non personnalisé reçoit une dotation en espèces de la part de sa collectivité de rattachement.

(6) Seul le total des opérations réelles pour compte de tiers figure sur cet état (voir le détail Annexe IV-A7).

(7) Le compte 106 n'est pas un chapitre mais un article du chapitre 10.

(8) Solde de l'opération $DE\ 023 + DE\ 042 - RE\ 042$ ou solde de l'opération $RI\ 021 + RI\ 040 - DI\ 040$.

II – PRESENTATION GENERALE DU BUDGET	II
BALANCE GENERALE DU BUDGET	B1

1 – DEPENSES (du présent budget + restes à réaliser)

	EXPLOITATION	Opérations réelles (1)	Opérations d'ordre (2)	TOTAL
011	Charges à caractère général	5 643 880,00		5 643 880,00
012	Charges de personnel, frais assimilés	6 006 900,00		6 006 900,00
014	Atténuations de produits	25 000,00		25 000,00
60	<i>Achats et variation des stocks (3)</i>		0,00	0,00
65	Autres charges de gestion courante	140 025,00		140 025,00
66	Charges financières	296 500,00	0,00	296 500,00
67	Charges exceptionnelles	241 000,00	0,00	241 000,00
68	Dot. Amortist, dépréciat°, provisions	0,00	3 764 080,00	3 764 080,00
69	Impôts sur les bénéfices et assimilés (4)	0,00		0,00
71	<i>Production stockée (ou déstockage) (3)</i>		0,00	0,00
022	Dépenses imprévues	0,00		0,00
023	<i>Virement à la section d'investissement</i>		425 195,00	425 195,00
	Dépenses d'exploitation – Total	12 353 305,00	4 189 275,00	16 542 580,00

+

D 002 RESULTAT REPORTE OU ANTICIPE	0,00
-------------------------------------------	-------------

=

TOTAL DES DEPENSES D'EXPLOITATION CUMULEES	16 542 580,00
---------------------------------------------------	----------------------

	INVESTISSEMENT	Opérations réelles (1)	Opérations d'ordre (2)	TOTAL
10	Dotations, fonds divers et réserves	0,00	0,00	0,00
13	Subventions d'investissement	0,00	854 480,00	854 480,00
14	<i>Prov. Réglementées, amort. dérogatoires</i>		0,00	0,00
15	<i>Provisions pour risques et charges (5)</i>		0,00	0,00
16	Emprunts et dettes assimilées (sauf 1688 non budgétaire)	1 046 800,00	0,00	1 046 800,00
18	Compte de liaison : affectat° (BA,régie)	0,00		0,00
	Total des opérations d'équipement	0,00		0,00
20	Immobilisations incorporelles (6)	1 298 600,00	0,00	1 298 600,00
21	Immobilisations corporelles (6)	1 932 500,00	0,00	1 932 500,00
22	Immobilisations reçues en affectation (6)	0,00	0,00	0,00
23	Immobilisations en cours (6)	12 750 000,00	3 092 650,00	15 842 650,00
26	Participations et créances rattachées	0,00	0,00	0,00
27	Autres immobilisations financières	0,00	0,00	0,00
28	<i>Amortissement des immobilisations (reprises)</i>		0,00	0,00
29	<i>Dépréciation des immobilisations</i>		0,00	0,00
39	<i>Dépréciat° des stocks et en-cours</i>		0,00	0,00
45...	Opérations pour compte de tiers (7)	0,00	0,00	0,00
481	<i>Charges à répartir plusieurs exercices</i>		0,00	0,00
3...	Stocks	0,00	0,00	0,00
020	Dépenses imprévues	0,00		0,00
	Dépenses d'investissement – Total	17 027 900,00	3 947 130,00	20 975 030,00

+

D 001 SOLDE D'EXECUTION NEGATIF REPORTE OU ANTICIPE	0,00
------------------------------------------------------------	-------------

=

TOTAL DES DEPENSES D'INVESTISSEMENT CUMULEES	20 975 030,00
-----------------------------------------------------	----------------------

(1) Y compris les opérations relatives au rattachement des charges et des produits et les opérations d'ordre semi-budgétaires.

(2) Voir liste des opérations d'ordre.

(3) Permet de retracer les variations de stocks (sauf stocks de marchandises et de fournitures).

(4) Ce chapitre n'existe pas en M. 49.

(5) Si la régie applique le régime des provisions budgétaires.

(6) Hors chapitres « opérations d'équipement ».

(7) Seul le total des opérations pour compte de tiers figure sur cet état (voir le détail Annexe IV A7).

II – PRESENTATION GENERALE DU BUDGET	II
BALANCE GENERALE DU BUDGET	B2

2 – RECETTES (du présent budget + restes à réaliser)

	EXPLOITATION	Opérations réelles (1)	Opérations d'ordre (2)	TOTAL
013	Atténuations de charges	721 150,00		721 150,00
60	<i>Achats et variation des stocks (3)</i>		0,00	0,00
70	Ventes produits fabriqués, prestations	14 730 840,00		14 730 840,00
71	<i>Production stockée (ou déstockage) (3)</i>		0,00	0,00
72	<i>Production immobilisée</i>		0,00	0,00
73	Produits issus de la fiscalité (6)	0,00		0,00
74	Subventions d'exploitation	19 440,00		19 440,00
75	Autres produits de gestion courante	420,00		420,00
76	Produits financiers	0,00	0,00	0,00
77	Produits exceptionnels	216 250,00	854 480,00	1 070 730,00
78	Reprise amort., dépréciat° et provisions	0,00	0,00	0,00
79	<i>Transferts de charges</i>		0,00	0,00
Recettes d'exploitation – Total		15 688 100,00	854 480,00	16 542 580,00

+

R 002 RESULTAT REPORTE OU ANTICIPE	0,00
-------------------------------------------	-------------

=

TOTAL DES RECETTES D'EXPLOITATION CUMULEES	16 542 580,00
---------------------------------------------------	----------------------

	INVESTISSEMENT	Opérations réelles (1)	Opérations d'ordre (2)	TOTAL
10	Dotations, fonds divers et réserves (sauf 106)	1 000,00	0,00	1 000,00
13	Subventions d'investissement	4 155 445,00	0,00	4 155 445,00
14	<i>Prov. Réglementées, amort. dérogatoires</i>		0,00	0,00
15	<i>Provisions pour risques et charges (4)</i>		300 000,00	300 000,00
16	Emprunts et dettes assimilées (sauf 1688 non budgétaire)	9 536 660,00	0,00	9 536 660,00
18	Comptes liaison : affectat° BA, régies	0,00	0,00	0,00
20	Immobilisations incorporelles	0,00	2 963 400,00	2 963 400,00
21	Immobilisations corporelles	0,00	0,00	0,00
22	Immobilisations reçues en affectation	0,00	0,00	0,00
23	Immobilisations en cours	0,00	129 250,00	129 250,00
26	Participations et créances rattachées	0,00	0,00	0,00
27	Autres immobilisations financières	0,00	0,00	0,00
28	<i>Amortissement des immobilisations</i>		3 464 080,00	3 464 080,00
29	<i>Dépréciation des immobilisations (4)</i>		0,00	0,00
39	<i>Dépréciat° des stocks et en-cours (4)</i>		0,00	0,00
45...	Opérations pour compte de tiers (5)	0,00	0,00	0,00
481	<i>Charges à répartir plusieurs exercices</i>		0,00	0,00
3...	Stocks	0,00	0,00	0,00
021	<i>Virement de la section d'exploitation</i>		425 195,00	425 195,00
Recettes d'investissement – Total		13 693 105,00	7 281 925,00	20 975 030,00

+

R 001 SOLDE D'EXECUTION POSITIF REPORTE OU ANTICIPE	0,00
------------------------------------------------------------	-------------

+

AFFECTATION AUX COMPTES 106	0,00
------------------------------------	-------------

=

TOTAL DES RECETTES D'INVESTISSEMENT CUMULEES	20 975 030,00
-----------------------------------------------------	----------------------

- (1) Y compris les opérations relatives au rattachement des charges et des produits et les opérations d'ordre semi-budgétaires.
- (2) Voir liste des opérations d'ordre.
- (3) Permet de retracer les variations de stocks (sauf stocks de marchandises et de fournitures).
- (4) Si la régie applique le régime des provisions budgétaires.
- (5) Seul le total des opérations pour compte de tiers figure sur cet état (voir le détail Annexe IV A7).
- (6) Ce chapitre existe uniquement en M. 41, en M. 43 et en M. 44.

III – VOTE DU BUDGET				III
SECTION D'EXPLOITATION – DETAIL DES DEPENSES				A1
Chap / art (1)	Libellé (1)	Pour mémoire budget précédent (2)	Propositions nouvelles (3)	Vote (4)
011	Charges à caractère général (5) (6)	5 119 700,00	5 643 880,00	5 643 880,00
60222	Produits d'entretien	10 000,00	27 000,00	27 000,00
60225	Fournitures de bureau	1 000,00	500,00	500,00
60228	Autres fournitures consommables	200 000,00	300 000,00	300 000,00
6032	Variat° stocks autres approvisionnements	570 000,00	600 000,00	600 000,00
604	Achats d'études, prestations de services	1 350 500,00	1 347 500,00	1 347 500,00
6061	Fournitures non stockables (eau, énergie)	1 517 000,00	1 565 000,00	1 565 000,00
6062	Produits de traitement	280 000,00	250 000,00	250 000,00
6063	Fournitures entretien et petit équipt	10 000,00	13 500,00	13 500,00
6064	Fournitures administratives	8 000,00	8 000,00	8 000,00
6066	Carburants	87 500,00	71 000,00	71 000,00
6068	Autres matières et fournitures	25 000,00	15 000,00	15 000,00
611	Sous-traitance générale	229 000,00	269 000,00	269 000,00
6132	Locations immobilières	23 600,00	32 000,00	32 000,00
6135	Locations mobilières	25 000,00	40 000,00	40 000,00
614	Charges locatives et de copropriété	13 900,00	80 900,00	80 900,00
61521	Entretien, réparations bâtiments publics	11 000,00	6 000,00	6 000,00
61523	Entretien, réparations réseaux	210 000,00	205 000,00	205 000,00
61528	Entretien, réparation autres biens immob.	0,00	6 550,00	6 550,00
61551	Entretien matériel roulant	124 500,00	105 000,00	105 000,00
61558	Entretien autres biens mobiliers	56 500,00	60 000,00	60 000,00
6156	Maintenance	197 950,00	217 070,00	217 070,00
618	Divers	28 250,00	44 450,00	44 450,00
6226	Honoraires	7 500,00	10 500,00	10 500,00
6227	Frais d'actes et de contentieux	3 000,00	3 000,00	3 000,00
6236	Catalogues et imprimés	700,00	400,00	400,00
6241	Transports sur achats	2 000,00	2 000,00	2 000,00
6256	Missions	8 500,00	8 500,00	8 500,00
6257	Réceptions	500,00	200,00	200,00
6261	Frais d'affranchissement	500,00	500,00	500,00
6262	Frais de télécommunications	44 000,00	38 350,00	38 350,00
627	Services bancaires et assimilés	20 000,00	20 200,00	20 200,00
6281	Concours divers (cotisations)	9 000,00	9 000,00	9 000,00
6283	Frais de nettoyage des locaux	25 000,00	28 500,00	28 500,00
6287	Remboursements de frais	5 000,00	237 550,00	237 550,00
6288	Autres	5 000,00	12 350,00	12 350,00
63512	Taxes foncières	0,00	60,00	60,00
6353	Impôts indirects	2 000,00	4 000,00	4 000,00
6358	Autres droits	300,00	300,00	300,00
6378	Autres taxes et redevances	8 000,00	5 000,00	5 000,00
012	Charges de personnel, frais assimilés	5 869 700,00	6 006 900,00	6 006 900,00
6218	Autre personnel extérieur	95 000,00	93 000,00	93 000,00
6331	Versement de mobilité	33 323,25	34 027,40	34 027,40
6332	Cotisations versées au F.N.A.L.	14 589,25	14 913,32	14 913,32
6336	Cotisations CNFPT et CDGFPT	33 070,05	33 782,49	33 782,49
6411	Salaires, appointements, commissions	3 079 933,43	3 169 405,59	3 169 405,59
6413	Primes et gratifications	843 452,70	862 664,06	862 664,06
6415	Supplément familial	38 273,26	39 069,39	39 069,39
6451	Cotisations à l'U.R.S.S.A.F.	560 276,09	571 834,88	571 834,88
6453	Cotisations aux caisses de retraites	967 379,63	988 998,86	988 998,86
6454	Cotisations aux A.S.S.E.D.I.C.	13 635,10	13 680,47	13 680,47
6458	Cotisa° autres organismes sociaux	5 545,78	1 600,00	1 600,00
6472	Versements aux comités d'entreprise	41 410,00	40 600,00	40 600,00
6478	Autres charges sociales diverses	0,00	15 000,00	15 000,00
648	Autres charges de personnel	143 811,46	128 323,54	128 323,54
014	Atténuations de produits (7)	209 000,00	25 000,00	25 000,00
706129	Reverst redevance modernisat° agence eau	209 000,00	25 000,00	25 000,00
65	Autres charges de gestion courante	152 270,00	140 025,00	140 025,00
6541	Créances admises en non-valeur	76 000,00	70 000,00	70 000,00
6542	Créances éteintes	76 000,00	70 000,00	70 000,00
658	Charges diverses de gestion courante	270,00	25,00	25,00
TOTAL = DEPENSES DE GESTION DES SERVICES (a) = (011 + 012 + 014 + 65)		11 350 670,00	11 815 805,00	11 815 805,00
66	Charges financières (b) (8)	325 000,00	296 500,00	296 500,00
66111	Intérêts réglés à l'échéance	300 000,00	280 000,00	280 000,00
66112	Intérêts - Rattachement des ICNE	0,00	-3 500,00	-3 500,00
6615	Intérêts comptes courants et de dépôts	25 000,00	20 000,00	20 000,00

Chap / art (1)	Libellé (1)	Pour mémoire budget précédent (2)	Propositions nouvelles (3)	Vote (4)
67	Charges exceptionnelles (c)	78 000,00	241 000,00	241 000,00
6718	Autres charges exceptionnelles gestion	0,00	101 000,00	101 000,00
673	Titres annulés (sur exercices antérieurs)	62 000,00	0,00	0,00
678	Autres charges exceptionnelles	16 000,00	140 000,00	140 000,00
68	Dotations aux provisions et dépréciat° (d) (9)	0,00	0,00	0,00
69	Impôts sur les bénéfiques et assimilés (e) (10)	0,00	0,00	0,00
022	Dépenses imprévues (f)	0,00	0,00	0,00
TOTAL DES DEPENSES REELLES = a + b + c + d + e + f		11 753 670,00	12 353 305,00	12 353 305,00
023	Virement à la section d'investissement	962 370,00	425 195,00	425 195,00
042	Opérat° ordre transfert entre sections (11) (12)	3 421 280,00	3 764 080,00	3 764 080,00
6811	Dot. amort. Immos incorp. et corporelles	3 421 280,00	3 464 080,00	3 464 080,00
6815	Dot. prov. pour risques exploitat°	0,00	300 000,00	300 000,00
TOTAL DES PRELEVEMENTS AU PROFIT DE LA SECTION D'INVESTISSEMENT		4 383 650,00	4 189 275,00	4 189 275,00
043	Opérat° ordre intérieur de la section	0,00	0,00	0,00
TOTAL DES DEPENSES D'ORDRE		4 383 650,00	4 189 275,00	4 189 275,00
TOTAL DES DEPENSES D'EXPLOITATION DE L'EXERCICE (= Total des opérations réelles et d'ordre)		16 137 320,00	16 542 580,00	16 542 580,00

+

RESTES A REALISER N-1 (13)	0,00
-----------------------------------	-------------

+

D 002 RESULTAT REPORTE OU ANTICIPE (13)	0,00
------------------------------------------------	-------------

=

TOTAL DES DEPENSES D'EXPLOITATION CUMULEES	16 542 580,00
---------------------------------------------------	----------------------

Détail du calcul des ICNE au compte 66112 (8)

Montant des ICNE de l'exercice	29 708,35
- Montant des ICNE de l'exercice N-1	33 208,35
= Différence ICNE N – ICNE N-1	-3 500,00

(1) Détailler les chapitres budgétaires par article conformément au plan de comptes appliqué par la commune ou l'établissement.

(2) Cf. Modalités de vote I.

(3) Hors restes à réaliser.

(4) Le vote de l'organe délibérant porte uniquement sur les propositions nouvelles.

(5) Le compte 621 est retracé au sein du chapitre 012.

(6) Le compte 634 est uniquement ouvert en M. 41.

(7) Le compte 739 est uniquement ouvert en M. 43 et en M. 44.

(8) Si le mandatement des ICNE de l'exercice est inférieur au montant de l'exercice N-1, le montant du compte 66112 sera négatif.

(9) Si la régie applique le régime des provisions semi-budgétaires, ainsi que pour la dotation aux dépréciations des stocks de fournitures et de marchandises, des créances et des valeurs mobilières de placement, aux dépréciations des comptes de tiers et aux dépréciations des comptes financiers.

(10) Ce chapitre n'existe pas en M. 49.

(11) Cf. définitions du chapitre des opérations d'ordre, DE 042 = RI 040.

(12) Le compte 6815 peut figurer dans le détail du chapitre 042 si la régie applique le régime des provisions budgétaires.

(13) Inscrire en cas de reprise des résultats de l'exercice précédent (après vote du compte administratif ou si reprise anticipée des résultats).

III – VOTE DU BUDGET				III
SECTION D'EXPLOITATION – DETAIL DES RECETTES				A2
Chap / art(1)	Libellé (1)	Pour mémoire budget précédent (2)	Propositions nouvelles (3)	Vote (4)
013	Atténuations de charges (5)	705 400,00	721 150,00	721 150,00
6032	Variat° stocks autres approvisionnements	570 000,00	600 000,00	600 000,00
6091	RRR obtenus sur matières premières	0,00	0,00	0,00
619	RRR obtenus sur services extérieurs	0,00	0,00	0,00
64198	Autres remboursements	55 400,00	41 150,00	41 150,00
6459	Rembourst charges SS et prévoyance	80 000,00	80 000,00	80 000,00
70	Ventes produits fabriqués, prestations	14 354 780,00	14 730 840,00	14 730 840,00
704	Travaux	250 000,00	240 000,00	240 000,00
70611	Redevance d'assainissement collectif	10 300 000,00	10 758 500,00	10 758 500,00
706121	Redevance modernisation des réseaux	209 000,00	25 000,00	25 000,00
70613	Participations assainissement collectif	850 000,00	800 000,00	800 000,00
7062	Redevances assainissement non collectif	180 000,00	187 310,00	187 310,00
7063	Contrib. communes, etab.pub.(eaux pluv.)	2 375 780,00	2 412 030,00	2 412 030,00
7068	Autres prestations de services	190 000,00	207 000,00	207 000,00
7084	Mise à disposition de personnel facturée	0,00	0,00	0,00
7087	Remboursement de frais	0,00	101 000,00	101 000,00
73	Produits issus de la fiscalité (6)	0,00	0,00	0,00
74	Subventions d'exploitation	7 500,00	19 440,00	19 440,00
748	Autres subventions d'exploitation	7 500,00	19 440,00	19 440,00
75	Autres produits de gestion courante	20,00	420,00	420,00
7581	FCTVA	0,00	400,00	400,00
7588	Autres	20,00	20,00	20,00
TOTAL = RECETTES DE GESTION DES SERVICES (a) = 013 + 70 + 73 + 74 + 75		15 067 700,00	15 471 850,00	15 471 850,00
76	Produits financiers (b)	0,00	0,00	0,00
77	Produits exceptionnels (c)	250 000,00	216 250,00	216 250,00
7714	Recouvrtr créances admises en non valeur	0,00	0,00	0,00
7717	Dégrèvement impôts (hors impôts bénéf)	250 000,00	210 000,00	210 000,00
7718	Autres produits except. opérat° gestion	0,00	0,00	0,00
773	Mandats annulés (exercices antérieurs)	0,00	150,00	150,00
775	Produits des cessions d'immobilisations	0,00	2 000,00	2 000,00
778	Autres produits exceptionnels	0,00	4 100,00	4 100,00
78	Reprises sur provisions et dépréciations (d) (7)	0,00	0,00	0,00
TOTAL DES RECETTES REELLES = a + b + c + d		15 317 700,00	15 688 100,00	15 688 100,00
042	Opérat° ordre transfert entre sections (8) (9)	819 620,00	854 480,00	854 480,00
777	Quote-part subv invest transf cpte résul	819 620,00	854 480,00	854 480,00
043	Opérat° ordre intérieur de la section (8)	0,00	0,00	0,00
TOTAL DES RECETTES D'ORDRE		819 620,00	854 480,00	854 480,00
TOTAL DES RECETTES D'EXPLOITATION DE L'EXERCICE (= Total des opérations réelles et d'ordre)		16 137 320,00	16 542 580,00	16 542 580,00

+

RESTES A REALISER N-1 (10)	0,00
-----------------------------------	-------------

+

R 002 RESULTAT REPORTE OU ANTICIPE (10)	0,00
------------------------------------------------	-------------

=

TOTAL DES RECETTES D'EXPLOITATION CUMULEES	16 542 580,00
---------------------------------------------------	----------------------

Détail du calcul des ICNE au compte 7622

Montant des ICNE de l'exercice	0,00
- Montant des ICNE de l'exercice N-1	0,00
= Différence ICNE N – ICNE N-1	0,00

(1) Détailler les chapitres budgétaires par article conformément au plan de comptes appliqué par la régie.

(2) Cf. Modalités de vote I.

(3) Hors restes à réaliser.

(4) Le vote de l'assemblée porte uniquement sur les propositions nouvelles.

(5) Le compte 699 n'existe pas en M. 49.

(6) Ce chapitre existe uniquement en M. 41, M. 43 et M. 44.

(7) Si la régie applique le régime des provisions semi-budgétaires, ainsi que pour la dotation aux dépréciations des stocks de fournitures et de marchandises, des créances et des valeurs mobilières de placement, aux dépréciations des comptes de tiers et aux dépréciations des comptes financiers.

(8) Cf. définitions du chapitre des opérations d'ordre, *RE 042 = DI 040, RE 043 = DE 043*.

(9) Le compte 7815 peut figurer dans le détail du chapitre 042 si la régie applique le régime des provisions budgétaires.

(10) Inscrive en cas de reprise des résultats de l'exercice précédent (après vote du compte administratif ou si reprise anticipée des résultats).

III – VOTE DU BUDGET				III
SECTION D'INVESTISSEMENT – DETAIL DES DEPENSES				B1
Chap / art (1)	Libellé (1)	Pour mémoire budget précédent (2)	Propositions nouvelles (3)	Vote (4)
20	Immobilisations incorporelles (hors opérations)	414 000,00	1 298 600,00	1 298 600,00
2031	Frais d'études	335 000,00	1 250 000,00	1 250 000,00
2033	Frais d'insertion	15 000,00	0,00	0,00
2051	Concessions et droits assimilés	62 000,00	43 600,00	43 600,00
2088	Autres immobilisations incorporelles	2 000,00	5 000,00	5 000,00
21	Immobilisations corporelles (hors opérations)	1 581 750,00	1 932 500,00	1 932 500,00
2111	Terrains nus	70 000,00	20 000,00	20 000,00
2125	Aménagement Terrains bâtis	5 000,00	0,00	0,00
21351	Aménagement Bâtiments d'exploitation	305 000,00	182 000,00	182 000,00
21355	Aménagement Bâtiments administratifs	0,00	10 000,00	10 000,00
21532	Réseaux d'assainissement	10 000,00	0,00	0,00
2154	Matériel industriel	255 000,00	230 000,00	230 000,00
2155	Outillage industriel	10 000,00	6 000,00	6 000,00
21562	Service d'assainissement	781 000,00	1 045 000,00	1 045 000,00
2182	Matériel de transport	105 000,00	355 500,00	355 500,00
2183	Matériel de bureau et informatique	20 750,00	37 000,00	37 000,00
2184	Mobilier	20 000,00	12 000,00	12 000,00
2188	Autres immobilisations corporelles	0,00	35 000,00	35 000,00
22	Immobilisations reçues en affectation (hors opérations)	0,00	0,00	0,00
23	Immobilisations en cours (hors opérations)	6 853 000,00	12 750 000,00	12 750 000,00
2313	Constructions	2 400 500,00	8 292 500,00	8 292 500,00
2315	Installat°, matériel et outillage techni	4 278 000,00	4 328 250,00	4 328 250,00
238	Avances commandes immo. incorp.	174 500,00	129 250,00	129 250,00
Total des dépenses d'équipement		8 848 750,00	15 981 100,00	15 981 100,00
10	Dotations, fonds divers et réserves	0,00	0,00	0,00
13	Subventions d'investissement	0,00	0,00	0,00
13111	Subv. équipt Agence de l'eau	0,00	0,00	0,00
16	Emprunts et dettes assimilées	1 129 300,00	1 046 800,00	1 046 800,00
1641	Emprunts en euros	736 000,00	653 500,00	653 500,00
16441	Opérat° afférentes à l'emprunt	333 400,00	333 400,00	333 400,00
1681	Autres emprunts	59 900,00	59 900,00	59 900,00
18	Compte de liaison : affectat° (BA,régie)	0,00	0,00	0,00
26	Participat° et créances rattachées	0,00	0,00	0,00
27	Autres immobilisations financières	0,00	0,00	0,00
020	Dépenses imprévues	8 300,00	0,00	0,00
Total des dépenses financières		1 137 600,00	1 046 800,00	1 046 800,00
Total des dépenses d'opérations pour compte de tiers		0,00	0,00	0,00
TOTAL DEPENSES REELLES		9 986 350,00	17 027 900,00	17 027 900,00
040	Opérat° ordre transfert entre sections (7) (8)	819 620,00	854 480,00	854 480,00
	Reprises sur autofinancement antérieur	819 620,00	854 480,00	854 480,00
139111	Sub. équipt cpte résult. Agence de l'eau	354 800,00	386 400,00	386 400,00
139118	Sub. équipt cpte résult. Autres	3 610,00	4 370,00	4 370,00
13912	Sub. équipt cpte résult. Régions	5 000,00	5 000,00	5 000,00
13913	Sub. équipt cpte résult. Départements	80 920,00	83 420,00	83 420,00
13914	Sub. équipt cpte résult. Communes	3 300,00	3 300,00	3 300,00
13915	Sub. équipt cpte résult. Groupements	990,00	990,00	990,00
13917	Sub. équipt cpte résult. Budget communaut	500,00	500,00	500,00
13918	Autres subventions d'équipement	370 500,00	370 500,00	370 500,00
	Charges transférées	0,00	0,00	0,00
041	Opérations patrimoniales (9)	1 218 300,00	3 092 650,00	3 092 650,00
2313	Constructions	497 300,00	1 206 200,00	1 206 200,00
2315	Installat°, matériel et outillage techni	721 000,00	1 886 450,00	1 886 450,00
TOTAL DEPENSES D'ORDRE		2 037 920,00	3 947 130,00	3 947 130,00
TOTAL DES DEPENSES D'INVESTISSEMENT DE L'EXERCICE (= Total des dépenses réelles et d'ordre)		12 024 270,00	20 975 030,00	20 975 030,00

+

RESTES A REALISER N-1 (10)	0,00
-----------------------------------	-------------

+

D 001 SOLDE D'EXECUTION NEGATIF REPORTE OU ANTICIPE (10)	0,00
-----------------------------------------------------------------	-------------

=

TOTAL DES DEPENSES D'INVESTISSEMENT CUMULEES	20 975 030,00
-----------------------------------------------------	----------------------

- (1) Détailler les chapitres budgétaires par article conformément au plan de comptes appliqué par la régie.
- (2) Cf. Modalités de vote I.
- (3) Hors restes à réaliser.
- (4) Le vote de l'organe délibérant porte uniquement sur les propositions nouvelles.
- (5) Voir état III B3 pour le détail des opérations d'équipement.
- (6) Voir annexe IV A7 pour le détail des opérations pour compte de tiers.
- (7) Cf. définitions du chapitre des opérations d'ordre, *DI 040 = RE 042*.
- (8) Le compte 15...2 peut figurer dans le détail du chapitre 042 si la régie applique le régime des provisions budgétaires.
- (9) Cf. définitions du chapitre des opérations d'ordre, *DI 041 = RI 041*.
- (10) Inscrive en cas de reprise des résultats de l'exercice précédent (après vote du compte administratif ou si reprise anticipée des résultats).

III – VOTE DU BUDGET				III
SECTION D'INVESTISSEMENT – DETAIL DES RECETTES				B2
Chap / art (1)	Libellé (1)	Pour mémoire budget précédent (2)	Propositions nouvelles (3)	Vote (4)
13	Subventions d'investissement	5 156 410,00	4 155 445,00	4 155 445,00
13111	Subv. équipt Agence de l'eau	4 929 410,00	2 962 325,00	2 962 325,00
13118	Autres Subv. Équipt Etat	0,00	0,00	0,00
1313	Subv. équipt Départements	200 000,00	478 760,00	478 760,00
1314	Subv. équipt Communes	27 000,00	0,00	0,00
1315	Subv. équipt Groupement de collectivités	0,00	714 360,00	714 360,00
16	Emprunts et dettes assimilées (hors 165)	1 265 910,00	9 536 660,00	9 536 660,00
1641	Emprunts en euros	1 265 910,00	9 536 660,00	9 536 660,00
1681	Autres emprunts	0,00	0,00	0,00
20	Immobilisations incorporelles	0,00	0,00	0,00
21	Immobilisations corporelles	0,00	0,00	0,00
21562	Service d'assainissement	0,00	0,00	0,00
22	Immobilisations reçues en affectation	0,00	0,00	0,00
23	Immobilisations en cours	0,00	0,00	0,00
2315	Installat°, matériel et outillage techni	0,00	0,00	0,00
238	Avances commandes immo. incorp.	0,00	0,00	0,00
Total des recettes d'équipement		6 422 320,00	13 692 105,00	13 692 105,00
10	Dotations, fonds divers et réserves	0,00	1 000,00	1 000,00
10222	FCTVA	0,00	1 000,00	1 000,00
1068	Autres réserves	0,00	0,00	0,00
165	Dépôts et cautionnements reçus	0,00	0,00	0,00
18	Compte de liaison : affectat° (BA,régie)	0,00	0,00	0,00
26	Participat° et créances rattachées	0,00	0,00	0,00
27	Autres immobilisations financières	0,00	0,00	0,00
Total des recettes financières		0,00	1 000,00	1 000,00
Total des recettes d'opérations pour compte de tiers		0,00	0,00	0,00
TOTAL RECETTES REELLES		6 422 320,00	13 693 105,00	13 693 105,00
021	Virement de la section d'exploitation	962 370,00	425 195,00	425 195,00
040	Opérat° ordre transfert entre sections (6) (7)	3 421 280,00	3 764 080,00	3 764 080,00
1582	Autres provisions pour charges	0,00	300 000,00	300 000,00
28031	Frais d'études	26 300,00	17 700,00	17 700,00
28033	Frais d'insertion	4 000,00	600,00	600,00
2805	Licences, logiciels, droits similaires	3 100,00	6 000,00	6 000,00
28088	Autres immobilisations incorporelles	1 200,00	300,00	300,00
28121	Aménagement Terrains nus	500,00	200,00	200,00
28125	Aménagement Terrains bâtis	1 100,00	1 100,00	1 100,00
28128	Aménagement Autres terrains	1 500,00	1 500,00	1 500,00
281311	Bâtiments d'exploitation	254 800,00	255 500,00	255 500,00
281351	Aménagement Bâtiments d'exploitation	94 500,00	128 500,00	128 500,00
281355	Aménagement Bâtiments administratifs	2 500,00	8 000,00	8 000,00
28138	Aménagement Autres constructions	100,00	100,00	100,00
281532	Réseaux d'assainissement	525 500,00	556 500,00	556 500,00
28154	Matériel industriel	13 200,00	20 100,00	20 100,00
28155	Outillage industriel	2 200,00	6 100,00	6 100,00
281562	Service d'assainissement	606 210,00	631 810,00	631 810,00
281728	Autres terrains (mise à disposition)	3 200,00	3 200,00	3 200,00
2817311	Bâtiments d'exploitation (mise à dispo)	347 000,00	347 000,00	347 000,00
2817351	Aménagt Bât. d'exploitation (mad)	500,00	500,00	500,00
2817355	Aménagt Bât. administratifs (mad)	1 050,00	1 100,00	1 100,00
2817411	Bâtiments d'exploitation (mise à dispo)	150,00	150,00	150,00
2817531	Réseaux d'adduction d'eau (mad)	500,00	500,00	500,00
2817532	Réseaux d'assainissement (mad)	1 294 600,00	1 294 600,00	1 294 600,00
2817562	Service d'assainissement (mad)	33 300,00	33 300,00	33 300,00
281782	Matériel de transport (mad)	1 400,00	1 400,00	1 400,00
281783	Matériel bureau et info (mise à dispo)	2 100,00	2 100,00	2 100,00
281784	Mobilier (mise à disposition)	3 500,00	3 500,00	3 500,00
28182	Matériel de transport	113 500,00	86 050,00	86 050,00
28183	Matériel de bureau et informatique	57 600,00	35 800,00	35 800,00
28184	Mobilier	25 170,00	19 170,00	19 170,00
28188	Autres	1 000,00	1 700,00	1 700,00

LIMOGES METROPOLE - COMMUNAUTE URBAINE - ASSAINISSEMENT - BP - 2021

Chap / art (1)	Libellé (1)	Pour mémoire budget précédent (2)	Propositions nouvelles (3)	Vote (4)
TOTAL DES PRELEVEMENTS PROVENANT DE LA SECTION D'EXPLOITATION		4 383 650,00	4 189 275,00	4 189 275,00
041	Opérations patrimoniales (8)	1 218 300,00	3 092 650,00	3 092 650,00
2031	Frais d'études	1 043 800,00	2 963 400,00	2 963 400,00
238	Avances commandes immo. incorp.	174 500,00	129 250,00	129 250,00
TOTAL RECETTES D'ORDRE		5 601 950,00	7 281 925,00	7 281 925,00
TOTAL DES RECETTES D'INVESTISSEMENT DE L'EXERCICE (= Total des recettes réelles et d'ordre)		12 024 270,00	20 975 030,00	20 975 030,00

+

RESTES A REALISER N-1 (9)	0,00
----------------------------------	-------------

+

R 001 SOLDE D'EXECUTION POSITIF REPORTE OU ANTICIPE (9)	0,00
----------------------------------------------------------------	-------------

=

TOTAL DES RECETTES D'INVESTISSEMENT CUMULEES	20 975 030,00
-----------------------------------------------------	----------------------

(1) Détailler les chapitres budgétaires par article conformément au plan de comptes appliqué par la régie.

(2) Cf. Modalités de vote I.

(3) Hors restes à réaliser.

(4) Le vote de l'organe délibérant porte uniquement sur les propositions nouvelles.

(5) Voir annexe IV A7 pour le détail des opérations pour compte de tiers.

(6) Cf. définitions du chapitre des opérations d'ordre, RI 040 = DE 042.

(7) Le compte 15...2 peut figurer dans le détail du chapitre 042 si la régie applique le régime des provisions budgétaires.

(8) Cf. définitions du chapitre des opérations d'ordre, DI 041 = RI 041.

(9) Inscrire en cas de reprise des résultats de l'exercice précédent (après vote du compte administratif ou si reprise anticipée des résultats).

III – VOTE DU BUDGET	III
DETAIL DES CHAPITRES D'OPERATION D'EQUIPEMENT	B3

Cet état ne contient pas d'information.

IV – ANNEXES	IV
ELEMENTS DU BILAN – ETAT DE LA DETTE – DETAIL DES CREDITS DE TRESORERIE	A1.1

A1.1 – DETAIL DES CREDITS DE TRESORERIE (1)

Nature (Pour chaque ligne, indiquer le numéro de contrat)	Date de la décision de réaliser la ligne de trésorerie (2)	Montant maximum autorisé au 01/01/N	Montant des tirages N-1	Montant des remboursements N-1		Encours restant dû au 01/01/N
				Intérêts (3)	Remboursement du tirage	
51921 Avances de trésorerie de la collectivité de rattachement						
51928 Autres avances de trésorerie						
51931 Lignes de trésorerie						
LTASS 2020/2021	22/12/2020	8 000 000,00	5 000 000,00	222,22	0,00	5 000 000,00
51932 Lignes de trésorerie liées à un emprunt						
ASS090	27/10/2010	2 200 000,00	0,00	58 168,33	0,00	2 200 000,00
ASS096	28/12/2012	933 333,44	0,00	28 988,56	0,00	933 333,44
5194 Billets de trésorerie						
5198 Autres crédits de trésorerie						
519 Crédits de trésorerie (Total)		11 133 333,44	5 000 000,00	87 379,11	0,00	8 133 333,44

(1) Circulaire n° NOR : INTB8900071C du 22/02/1989.

(2) Indiquer la date de la délibération de l'assemblée autorisant la ligne de trésorerie ou la date de la décision de l'ordonnateur de réaliser la ligne de trésorerie sur la base d'un montant maximum autorisé par l'organe délibérant (article L. 2122-22 du CGCT).

(3) Il s'agit des intérêts comptabilisés au compte 6615, sauf pour les emprunts assortis d'une option de tirage sur ligne de trésorerie pour lesquels les intérêts sont comptabilisés au compte 66111 et sauf pour les billets de trésorerie pour lesquels les intérêts sont comptabilisés au compte 6618.

IV – ANNEXES	IV
ELEMENTS DU BILAN – ETAT DE LA DETTE – REPARTITION PAR NATURE DE DETTE	A1.2

A1.2 – REPARTITION PAR NATURE DE DETTE (hors 16449 et 166)

Nature (Pour chaque ligne, indiquer le numéro de contrat)	Emprunts et dettes à l'origine du contrat													
	Organisme prêteur ou chef de file	Date de signature	Date d'émission ou date de mobilisation (1)	Date du premier remboursement	Nominal (2)	Type de taux d'intérêt (3)	Index (4)	Taux initial		Devise	Périodicité des remboursements (6)	Profil d'amortissement (7)	Possibilité de remboursement anticipé O/N	Catégorie d'emprunt (8)
								Niveau de taux (5)	Taux actuariel					
163 Emprunts obligataires (Total)					0,00									
164 Emprunts auprès d'établissement de crédit (Total)					18 800 810,94									
1641 Emprunts en euros (total)					12 800 810,94									
ASS001	Société de Financement Local	01/01/2007	01/12/2006	01/03/2007	71 971,98	F	Taux fixe à 7,30%	7,300	7,300	EUR	T	P	O	A-1
ASS002	Société de Financement Local	01/01/2007	01/03/2006	01/03/2007	123 496,10	F	Taux fixe à 5,73%	5,730	5,730	EUR	A	P	O	A-1
ASS004	Société de Financement Local	01/01/2007	01/01/2006	01/01/2007	200 535,62	F	Taux fixe à 5,95%	5,950	5,950	EUR	A	P	O	A-1
ASS016	Crédit Agricole Centre Ouest	01/01/2007	16/09/2008	16/12/2008	441 751,79	V	TEC3 + 0,67%	4,500	4,500	EUR	T	P	O	A-1
ASS022	Crédit Agricole Centre Ouest	01/01/2007	15/04/2006	15/04/2007	163 976,25	F	Taux fixe à 3,48%	3,480	3,480	EUR	A	P	O	A-1
ASS032	Caisse d'Epargne d'Auvergne et du Limousin	01/01/2007	30/06/2006	25/07/2007	70 000,00	F	Taux fixe à 3,70%	3,700	3,700	EUR	A	P	O	A-1
ASS033	Société de Financement Local	01/01/2007	01/11/2006	01/02/2007	243 268,62	F	Taux fixe à 3,97%	3,970	3,970	EUR	T	P	O	A-1
ASS034	Société de Financement Local	01/01/2007	01/07/2006	01/07/2007	13 284,91	F	Taux fixe à 6,90%	6,900	6,900	EUR	A	P	O	A-1
ASS035	Société de Financement Local	01/01/2007	01/06/2006	01/06/2007	106 061,57	F	Taux fixe à 6,80%	6,800	6,800	EUR	A	P	O	A-1
ASS036	Société de Financement Local	01/01/2007	01/11/2006	01/02/2007	124 315,31	F	Taux fixe à 7,30%	7,300	7,300	EUR	T	P	O	A-1
ASS037	Société de Financement Local	01/01/2007	01/02/2006	01/02/2007	27 821,31	F	Taux fixe à 6,39%	6,390	6,390	EUR	A	C	O	A-1
ASS038	Société de Financement Local	01/01/2007	01/11/2006	01/01/2007	24 539,38	V	Euribor 3m + 0,25%, flooré à 0,00%	3,813	3,866	EUR	T	P	O	A-1
ASS040	Crédit Agricole Centre Ouest	01/01/2007	25/05/2006	25/05/2007	35 064,20	F	Taux fixe à 5,60%	5,600	5,600	EUR	A	P	O	A-1
ASS045	Caisse d'Epargne d'Auvergne et du Limousin	01/01/2007	25/10/2006	25/01/2007	142 500,00	F	Taux fixe à 3,25%	3,250	3,250	EUR	T	C	O	A-1
ASS048	Caisse d'Epargne d'Auvergne et du Limousin	01/01/2007	29/12/2006	25/04/2007	250 000,00	F	Taux fixe à 3,82%	3,820	3,820	EUR	T	P	O	A-1

LIMOGES METROPOLE - COMMUNAUTE URBAINE - ASSAINISSEMENT - BP - 2021

Nature (Pour chaque ligne, indiquer le numéro de contrat)	Emprunts et dettes à l'origine du contrat													
	Organisme prêteur ou chef de file	Date de signature	Date d'émission ou date de mobilisation (1)	Date du premier remboursement	Nominal (2)	Type de taux d'intérêt (3)	Index (4)	Taux initial		Devise	Périodicité des remboursements (6)	Profil d'amortissement (7)	Possibilité de remboursement anticipé O/N	Catégorie d'emprunt (8)
								Niveau de taux (5)	Taux actuariel					
ASS050	Crédit Mutuel Loire-Atlantique, Centre Ouest	01/01/2007	11/01/2007	05/04/2007	67 000,00	V	Euribor 3m + 0,125%, flooré à 0,125%	3,882	3,882	EUR	T	P	O	A-1
ASS060	Société de Financement Local	01/01/2007	15/01/2006	15/01/2007	53 035,20	V	TAM Postfixé + 0,50%, flooré à 0,00%	2,640	2,640	EUR	A	P	O	A-1
ASS087	Caisse d'Epargne d'Auvergne et du Limousin	01/01/2007	25/01/2006	25/01/2007	146 571,97	F	Taux fixe à 5,75%	5,750	5,750	EUR	A	P	O	A-1
ASS091	Société Générale	01/01/2011	01/11/2010	01/02/2011	1 003 292,01	V	Euribor 3m + 0,50%, flooré à 0,00%	1,546	1,567	EUR	T	P	O	A-1
ASS093	Société de Financement Local	01/08/2009	01/12/2010	01/03/2011	55 000,00	F	Taux fixe à 3,40%	3,400	3,400	EUR	T	C	O	A-1
ASS098	Crédit Foncier	08/11/2011	28/12/2012	28/03/2013	2 000 000,00	V	Euribor 3m + 1,41%	1,596	1,623	EUR	T	C	O	A-1
ASS099	Caisse d'Epargne d'Auvergne et du Limousin	09/12/2013	31/12/2014	31/03/2015	3 000 000,00	F	Taux fixe à 3,80%	3,800	3,800	EUR	T	C	O	A-1
ASS104	Société de Financement Local	01/01/2014	01/01/2014	01/02/2014	36 587,65	F	Taux fixe à 5,09%	5,090	5,090	EUR	T	C	O	A-1
ASS105	Dexia	01/01/2014	01/11/2013	01/02/2014	62 885,35	F	Taux fixe à 5,10%	5,100	5,100	EUR	T	C	O	A-1
ASS107	Société de Financement Local	01/01/2014	01/12/2013	01/03/2014	316 000,00	F	Taux fixe à 4,88%	4,880	4,880	EUR	T	C	O	A-1
ASS108	Caisse d'Epargne d'Auvergne et du Limousin	01/01/2014	25/05/2014	25/06/2014	88 644,71	V	Euribor 1m + 0,13%, flooré à 0,00%	0,390	0,395	EUR	M	C	O	A-1
ASS109	Crédit Agricole Centre Ouest	01/01/2014	01/11/2013	02/02/2014	191 441,90	V	Euribor 3m + 0,13%, flooré à 0,00%	0,356	0,361	EUR	T	C	O	A-1
ASS110	Société de Financement Local	01/01/2014	01/04/2013	01/04/2014	204 972,88	V	TAM + 0,16%, flooré à 0,00%	0,318	0,322	EUR	A	P	O	A-1
ASS111	Caisse des Dépôts et Consignations	01/01/2014	01/11/2013	01/02/2014	357 114,49	V	Euribor 3m + 0,47%, flooré à 0,00%	0,696	0,706	EUR	T	X	O	A-1
ASS112	Caisse d'Epargne d'Auvergne et du Limousin	01/01/2014	25/05/2013	25/05/2014	92 072,71	V	Livret A + 0,75%	2,500	2,535	EUR	A	P	O	A-1
ASS116	Caisse d'Epargne d'Auvergne et du Limousin	01/01/2014	25/01/2014	25/03/2014	147 084,03	V	Euribor 3m + 0,20%, flooré à 0,00%	0,500	0,500	EUR	T	P	O	A-1
ASS117	Société de Financement Local	01/01/2014	01/11/2013	01/02/2014	259 691,07	V	Euribor 3m + 0,06%, flooré à 0,00%	0,286	0,290	EUR	T	P	O	A-1

LIMOGES METROPOLE - COMMUNAUTE URBAINE - ASSAINISSEMENT - BP - 2021

Nature (Pour chaque ligne, indiquer le numéro de contrat)	Emprunts et dettes à l'origine du contrat													
	Organisme prêteur ou chef de file	Date de signature	Date d'émission ou date de mobilisation (1)	Date du premier remboursement	Nominal (2)	Type de taux d'intérêt (3)	Index (4)	Taux initial		Devise	Périodicité des remboursements (6)	Profil d'amortissement (7)	Possibilité de remboursement anticipé O/N	Catégorie d'emprunt (8)
								Niveau de taux (5)	Taux actuariel					
ASS118	Crédit Mutuel Loire-Atlantique, Centre Ouest	01/01/2014	05/11/2013	05/02/2014	111 677,04	V	Euribor 3m + 0,671%, flooré à 0,671%	0,898	0,898	EUR	T	P	O	A-1
ASS119	Société Générale	20/07/2015	31/12/2015	31/03/2016	1 000 000,00	F	Taux fixe à 1,86%	1,860	1,886	EUR	T	C	O	A-1
ASS120	Société de Financement Local	03/06/2015	01/07/2015	01/10/2015	431 098,60	F	Taux fixe à 1,80%	1,800	1,800	EUR	T	C	O	A-1
ASS128	Société de Financement Local	01/01/2017	01/09/2016	01/09/2017	103 273,74	F	Taux fixe à 5,17%	5,170	5,170	EUR	A	P	O	A-1
ASS129	Société de Financement Local	01/01/2017	01/09/2016	01/03/2017	93 954,62	F	Taux fixe à 1,34%	1,340	1,340	EUR	S	P	O	A-1
ASS130	Société de Financement Local	01/01/2017	01/06/2016	01/06/2017	211 637,89	C	Si Euribor 12m Postfixé <= 5,50% alors Taux fixe à 4,23% sinon Euribor 12m Postfixé + 0,20%	4,230	4,301	EUR	A	P	N	B-1
ASS131	Caisse d'Epargne d'Auvergne et du Limousin	01/01/2017	25/11/2016	25/02/2017	57 304,86	F	Taux fixe à 4,74%	4,740	4,740	EUR	T	P	O	A-1
ASS132	Société de Financement Local	01/01/2017	01/11/2016	01/02/2017	302 132,27	F	Taux fixe à 4,90%	4,900	4,900	EUR	T	P	O	A-1
ASS134	Crédit Agricole Centre Ouest	01/01/2017	15/10/2016	15/01/2017	159 750,91	F	Taux fixe à 2,30%	2,300	2,300	EUR	T	P	O	A-1
ASS135	Crédit Agricole Centre Ouest	01/01/2017	20/10/2016	31/10/2017	210 000,00	F	Taux fixe à 1,65%	1,650	1,650	EUR	A	P	O	A-1
1643 Emprunts en devises (total)					0,00									
16441 Emprunts assortis d'une option de tirage sur ligne de trésorerie (total)					6 000 000,00									
ASS090	CA Corporate & Investment Bank	27/10/2010	15/03/2011	15/03/2012	4 000 000,00	V	Euribor 3m + 0,45%	1,617	1,639	EUR	A	C	O	A-1
ASS096	CA Corporate & Investment Bank	28/12/2012	28/03/2014	30/06/2014	2 000 000,00	V	Euribor 3m + 1,55%	1,736	1,765	EUR	T	C	O	A-1
165 Dépôts et cautionnements reçus (Total)					0,00									
167 Emprunts et dettes assortis de conditions particulières (Total)					0,00									
1675 Dettes pour METP et PPP (total)					0,00									

LIMOGES METROPOLE - COMMUNAUTE URBAINE - ASSAINISSEMENT - BP - 2021

Nature (Pour chaque ligne, indiquer le numéro de contrat)	Emprunts et dettes à l'origine du contrat													
	Organisme prêteur ou chef de file	Date de signature	Date d'émission ou date de mobilisation (1)	Date du premier remboursement	Nominal (2)	Type de taux d'intérêt (3)	Index (4)	Taux initial		Devise	Périodicité des remboursements (6)	Profil d'amortissement (7)	Possibilité de remboursement anticipé O/N	Catégorie d'emprunt (8)
								Niveau de taux (5)	Taux actuariel					
1678 Autres emprunts et dettes (total)					0,00									
168 Emprunts et dettes assimilés (Total)					1 401 283,02									
1681 Autres emprunts (total)					1 401 283,02									
ASS081	Agence de l'Eau Loire-Bretagne	01/01/2007	30/09/2006	30/09/2007	178 190,00	F	Taux fixe à 0,00%	0,000	0,000	EUR	A	C	O	A-1
ASS097	Agence de l'Eau Loire-Bretagne	03/10/2013	03/10/2013	30/11/2015	233 600,00	F	Taux fixe à 0,00%	0,000	0,000	EUR	A	C	O	A-1
ASS121	Agence de l'Eau Loire-Bretagne	17/02/2017	17/02/2020	31/01/2023	132 803,84	F	Taux fixe à 0,00%	0,000	0,000	EUR	A	C	O	A-1
ASS122	Agence de l'Eau Loire-Bretagne	17/02/2017	17/12/2020	31/01/2023	107 000,00	F	Taux fixe à 0,00%	0,000	0,000	EUR	A	C	O	A-1
ASS123	Agence de l'Eau Loire-Bretagne	17/02/2017	17/12/2020	31/01/2023	149 100,00	F	Taux fixe à 0,00%	0,000	0,000	EUR	A	C	O	A-1
ASS125	Agence de l'Eau Loire-Bretagne	17/02/2017	30/09/2018	30/09/2019	123 678,00	F	Taux fixe à 0,00%	0,000	0,000	EUR	A	C	O	A-1
ASS136	Agence de l'Eau Loire-Bretagne	20/12/2016	31/08/2018	31/08/2019	141 886,80	F	Taux fixe à 0,00%	0,000	0,000	EUR	A	C	O	A-1
ASS137	Agence de l'Eau Loire-Bretagne	20/12/2016	31/08/2018	31/08/2019	80 630,00	F	Taux fixe à 0,00%	0,000	0,000	EUR	A	C	O	A-1
ASS138	Agence de l'Eau Loire-Bretagne	20/12/2016	31/08/2018	31/08/2019	67 494,38	F	Taux fixe à 0,00%	0,000	0,000	EUR	A	C	O	A-1
ASS139	Agence de l'Eau Loire-Bretagne	15/06/2017	17/12/2020	31/01/2022	30 600,00	F	Taux fixe à 0,00%	0,000	0,000	EUR	A	C	O	A-1
ASS141	Agence de l'Eau Loire-Bretagne	15/06/2017	31/10/2019	31/10/2020	40 050,00	F	Taux fixe à 0,00%	0,000	0,000	EUR	A	C	O	A-1
ASS142	Agence de l'Eau Loire-Bretagne	15/06/2017	31/12/2018	31/12/2019	52 020,00	F	Taux fixe à 0,00%	0,000	0,000	EUR	A	C	O	A-1
ASS143	Agence de l'Eau Loire-Bretagne	15/06/2017	31/12/2019	31/12/2020	20 830,00	F	Taux fixe à 0,00%	0,000	0,000	EUR	A	C	O	A-1
ASS144	Agence de l'Eau Loire-Bretagne	12/05/2017	23/04/2020	31/05/2022	43 400,00	F	Taux fixe à 0,00%	0,000	0,000	EUR	A	C	O	A-1
1682 Bons à moyen terme négociables (total)					0,00									
1687 Autres dettes (total)					0,00									
Total général					20 202 093,96									

(1) Si un emprunt donne lieu à plusieurs mobilisations, indiquer la date de la première mobilisation.

(2) Nominal : montant emprunté à l'origine.

LIMOGES METROPOLE - COMMUNAUTE URBAINE - ASSAINISSEMENT - BP - 2021

- (3) Type de taux d'intérêt : F : fixe ; V : variable simple ; C : complexe (c'est-à-dire un taux variable qui n'est pas seulement défini comme la simple addition d'un taux usuel de référence et d'une marge exprimée en point de pourcentage).
- (4) Mentionner le ou les types d'index (ex : Euribor 3 mois).
- (5) Indiquer le niveau de taux à l'origine du contrat.
- (6) Indiquer la périodicité des remboursements : A : annuelle ; M : mensuelle, B : bimestrielle, S : semestrielle, T : trimestrielle, X autre.
- (7) Indiquer C pour amortissement constant, P pour amortissement progressif, F pour *in fine*, X pour autres à préciser.
- (8) Catégorie d'emprunt à l'origine. Exemple A-1 (cf. la classification des emprunts suivant la typologie de la circulaire IOCB1015077C du 25 juin 2010 sur les produits financiers offerts aux collectivités territoriales).

IV – ANNEXES	IV
ELEMENTS DU BILAN – ETAT DE LA DETTE – REPARTITION PAR NATURE DE DETTE	A1.2

A1.2 – REPARTITION PAR NATURE DE DETTE (hors 16449 et 166) (suite)

Nature (Pour chaque ligne, indiquer le numéro de contrat)	Emprunts et dettes au 01/01/N											
	Couverture ? O/N (10)	Montant couvert	Catégorie d'emprunt après couverture éventuelle (11)	Capital restant dû au 01/01/N	Durée résiduelle (en années)	Taux d'intérêt			Annuité de l'exercice			ICNE de l'exercice
						Type de taux (12)	Index (13)	Niveau de taux d'intérêt à la date de vote du budget (14)	Capital	Charges d'intérêt (15)	Intérêts perçus (le cas échéant) (16)	
163 Emprunts obligataires (Total)		0,00		0,00					0,00	0,00	0,00	0,00
164 Emprunts auprès d'établissement de crédit (Total)		0,00		11 262 094,34					986 672,14	262 709,16	0,00	29 554,86
1641 Emprunts en euros (total)		0,00		8 128 760,90					653 338,82	184 471,16	0,00	27 100,19
ASS001	N	0,00	A-1	32 209,87	5,67	F	Taux fixe à 7,30%	7,300	4 684,51	2 225,01	0,00	161,86
ASS002	N	0,00	A-1	62 869,48	7,17	F	Taux fixe à 5,73%	5,730	6 413,91	3 602,42	0,00	2 686,77
ASS004	N	0,00	A-1	123 451,60	10,01	F	Taux fixe à 5,95%	5,950	8 267,42	7 345,37	0,00	6 834,42
ASS016	N	0,00	A-1	241 175,59	11,72	V	TEC3 + 0,67%	-0,060	20 415,44	233,52	0,00	8,59
ASS022	N	0,00	A-1	53 939,05	4,29	F	Taux fixe à 3,48%	3,480	10 062,67	1 877,08	0,00	1 081,55
ASS032	N	0,00	A-1	46 489,72	15,57	F	Taux fixe à 3,70%	3,700	2 181,84	1 720,12	0,00	705,85
ASS033	N	0,00	A-1	157 016,54	14,34	V	Euribor 12m + 0,25%, flooré à 0,00%	0,000	8 182,40	94,12	0,00	0,00
ASS034	N	0,00	A-1	6 577,54	6,50	F	Taux fixe à 6,90%	6,900	762,36	453,85	0,00	199,51
ASS035	N	0,00	A-1	52 271,12	6,42	F	Taux fixe à 6,80%	6,800	6 077,10	3 554,44	0,00	1 823,64
ASS036	N	0,00	A-1	55 633,92	5,58	F	Taux fixe à 7,30%	7,300	8 091,57	3 843,11	0,00	568,79
ASS037	N	0,00	A-1	11 592,23	9,09	F	Taux fixe à 6,39%	6,390	1 159,22	740,74	0,00	609,26
ASS038	N	0,00	A-1	8 416,18	5,25	V	Euribor 3m + 0,25%, flooré à 0,00%	0,000	1 429,64	0,00	0,00	0,00
ASS040	N	0,00	A-1	6 222,51	1,39	F	Taux fixe à 5,60%	5,600	3 026,54	348,46	0,00	106,89
ASS045	N	0,00	A-1	37 500,00	4,82	F	Taux fixe à 3,25%	3,250	7 500,00	1 127,34	0,00	176,04

LIMOGES METROPOLE - COMMUNAUTE URBAINE - ASSAINISSEMENT - BP - 2021

Nature (Pour chaque ligne, indiquer le numéro de contrat)	Emprunts et dettes au 01/01/N											
	Couverture ? O/N (10)	Montant couvert	Catégorie d'emprunt après couverture éventuelle (11)	Capital restant dû au 01/01/N	Durée résiduelle (en années)	Taux d'intérêt			Annuité de l'exercice			ICNE de l'exercice
						Type de taux (12)	Index (13)	Niveau de taux d'intérêt à la date de vote du budget (14)	Capital	Charges d'intérêt (15)	Intérêts perçus (le cas échéant) (16)	
ASS048	N	0,00	A-1	26 696,14	1,07	F	Taux fixe à 3,82%	3,820	21 254,79	717,73	0,00	37,40
ASS050	N	0,00	A-1	6 003,24	1,01	V	Euribor 3m + 0,125%, flooré à 0,125%	0,125	4 801,90	5,26	0,00	0,35
ASS060	N	0,00	A-1	27 181,53	9,04	V	TAM Postfixé + 0,50%, flooré à 0,00%	0,030	2 337,37	8,15	0,00	4,76
ASS087	N	0,00	A-1	14 038,72	0,07	F	Taux fixe à 5,75%	5,750	14 038,72	807,19	0,00	0,00
ASS091	N	0,00	A-1	679 616,35	14,34	V	Euribor 3m + 0,50%, flooré à 0,00%	0,000	38 010,37	0,00	0,00	0,00
ASS093	N	0,00	A-1	15 000,00	3,67	V	Euribor 3m + 0,85%	0,305	4 000,00	42,28	0,00	2,70
ASS098	N	0,00	A-1	1 466 666,72	22,00	V	Euribor 3m + 1,41%	0,865	66 666,66	12 632,92	0,00	99,85
ASS099	N	0,00	A-1	2 100 000,00	14,01	F	Taux fixe à 3,80%	3,800	150 000,00	77 662,50	0,00	0,00
ASS104	N	0,00	A-1	4 573,29	0,83	F	Taux fixe à 5,09%	5,090	4 573,29	145,50	0,00	0,00
ASS105	N	0,00	A-1	9 528,27	1,08	F	Taux fixe à 5,10%	5,100	7 622,44	340,17	0,00	15,93
ASS107	N	0,00	A-1	260 000,00	32,44	F	Taux fixe à 4,88%	4,880	8 000,00	12 541,60	0,00	990,64
ASS108	N	0,00	A-1	33 787,46	4,40	V	Euribor 1m + 0,13%, flooré à 0,00%	0,000	7 508,28	0,00	0,00	0,00
ASS109	N	0,00	A-1	77 611,65	4,59	V	Euribor 3m + 0,13%, flooré à 0,00%	0,000	16 339,28	0,00	0,00	0,00
ASS110	N	0,00	A-1	124 537,71	7,25	V	TAM + 0,16%, flooré à 0,00%	0,000	13 459,42	0,00	0,00	0,00
ASS111	N	0,00	A-1	212 405,27	8,09	V	Euribor 3m + 0,47%, flooré à 0,00%	0,000	23 149,12	0,00	0,00	0,00
ASS112	N	0,00	A-1	61 030,91	10,40	V	Livret A + 0,75%	1,250	4 888,94	773,48	0,00	428,86
ASS116	N	0,00	A-1	6 020,34	0,23	V	Euribor 3m + 0,20%, flooré à 0,00%	0,000	6 020,34	0,00	0,00	0,00

LIMOGES METROPOLE - COMMUNAUTE URBAINE - ASSAINISSEMENT - BP - 2021

Nature (Pour chaque ligne, indiquer le numéro de contrat)	Emprunts et dettes au 01/01/N											
	Couverture ? O/N (10)	Montant couvert	Catégorie d'emprunt après couverture éventuelle (11)	Capital restant dû au 01/01/N	Durée résiduelle (en années)	Taux d'intérêt			Annuité de l'exercice			ICNE de l'exercice
						Type de taux (12)	Index (13)	Niveau de taux d'intérêt à la date de vote du budget (14)	Capital	Charges d'intérêt (15)	Intérêts perçus (le cas échéant) (16)	
ASS117	N	0,00	A-1	138 532,99	6,09	V	Euribor 3m + 0,06%, flooré à 0,00%	0,000	20 047,14	0,00	0,00	0,00
ASS118	N	0,00	A-1	68 718,59	9,60	V	Euribor 3m + 0,671%, flooré à 0,671%	0,671	6 551,18	444,67	0,00	63,73
ASS119	N	0,00	A-1	666 666,60	10,00	F	Taux fixe à 1,86%	1,860	66 666,68	12 097,74	0,00	0,00
ASS120	N	0,00	A-1	280 214,02	9,50	F	Taux fixe à 1,80%	1,800	28 739,92	4 849,86	0,00	1 119,06
ASS128	N	0,00	A-1	84 669,77	11,67	F	Taux fixe à 5,17%	5,170	5 267,27	4 377,43	0,00	1 356,97
ASS129	N	0,00	A-1	53 639,20	4,16	F	Taux fixe à 1,34%	1,340	11 111,63	681,91	0,00	188,37
ASS130	N	0,00	B-1	184 050,87	15,42	C	Si Euribor 12m Postfixé <= 5,50% alors Taux fixe à 4,23% sinon Euribor 12m Postfixé + 0,20%	4,230	7 779,87	7 893,48	0,00	4 411,62
ASS131	N	0,00	A-1	40 303,33	7,15	F	Taux fixe à 4,74%	4,740	4 775,15	1 826,33	0,00	163,73
ASS132	N	0,00	A-1	277 471,04	22,26	F	Taux fixe à 4,90%	4,900	6 953,27	13 469,61	0,00	2 172,41
ASS134	N	0,00	A-1	132 535,30	15,29	F	Taux fixe à 2,30%	2,300	7 203,04	2 986,48	0,00	600,55
ASS135	N	0,00	A-1	181 896,24	20,84	F	Taux fixe à 1,65%	1,650	7 318,13	3 001,29	0,00	480,09
1643 Emprunts en devises (total)		0,00		0,00					0,00	0,00	0,00	0,00
16441 Emprunts assortis d'une option de tirage sur ligne de trésorerie (total) (9)		0,00		3 133 333,44					333 333,32	78 238,00	0,00	2 454,67
ASS090	N	0,00	A-1	2 200 000,00	10,21	V	Euribor 3m + 0,45%	-0,095	200 000,00	52 983,33	0,00	2 266,67
ASS096	N	0,00	A-1	933 333,44	6,99	F	Taux fixe à 2,82%	2,820	133 333,32	25 254,67	0,00	188,00
165 Dépôts et cautionnements reçus (Total)		0,00		0,00					0,00	0,00	0,00	0,00

LIMOGES METROPOLE - COMMUNAUTE URBAINE - ASSAINISSEMENT - BP - 2021

Nature (Pour chaque ligne, indiquer le numéro de contrat)	Emprunts et dettes au 01/01/N											
	Couverture ? O/N (10)	Montant couvert	Catégorie d'emprunt après couverture éventuelle (11)	Capital restant dû au 01/01/N	Durée résiduelle (en années)	Taux d'intérêt			Annuité de l'exercice			ICNE de l'exercice
						Type de taux (12)	Index (13)	Niveau de taux d'intérêt à la date de vote du budget (14)	Capital	Charges d'intérêt (15)	Intérêts perçus (le cas échéant) (16)	
167 Emprunts et dettes assortis de conditions particulières (Total)		0,00		0,00					0,00	0,00	0,00	0,00
1675 Dettes pour METP et PPP (total)		0,00		0,00					0,00	0,00	0,00	0,00
1678 Autres emprunts et dettes (total)		0,00		0,00					0,00	0,00	0,00	0,00
168 Emprunts et dettes assimilés (Total)		0,00		912 022,70					59 871,15	0,00	0,00	0,00
1681 Autres emprunts (total)		0,00		912 022,70					59 871,15	0,00	0,00	0,00
ASS081	N	0,00	A-1	11 879,38	0,75	F	Taux fixe à 0,00%	0,000	11 879,38	0,00	0,00	0,00
ASS097	N	0,00	A-1	156 840,77	10,92	F	Taux fixe à 0,00%	0,000	14 258,25	0,00	0,00	0,00
ASS121	N	0,00	A-1	66 401,93	16,09	F	Taux fixe à 0,00%	0,000	0,00	0,00	0,00	0,00
ASS122	N	0,00	A-1	53 500,00	16,09	F	Taux fixe à 0,00%	0,000	0,00	0,00	0,00	0,00
ASS123	N	0,00	A-1	74 550,00	16,09	F	Taux fixe à 0,00%	0,000	0,00	0,00	0,00	0,00
ASS125	N	0,00	A-1	111 157,51	13,75	F	Taux fixe à 0,00%	0,000	7 939,82	0,00	0,00	0,00
ASS136	N	0,00	A-1	127 522,95	13,67	F	Taux fixe à 0,00%	0,000	9 108,78	0,00	0,00	0,00
ASS137	N	0,00	A-1	73 283,71	15,67	F	Taux fixe à 0,00%	0,000	4 658,62	0,00	0,00	0,00
ASS138	N	0,00	A-1	58 495,12	12,67	F	Taux fixe à 0,00%	0,000	4 499,63	0,00	0,00	0,00
ASS139	N	0,00	A-1	15 300,00	15,09	F	Taux fixe à 0,00%	0,000	0,00	0,00	0,00	0,00
ASS141	N	0,00	A-1	37 380,00	13,84	F	Taux fixe à 0,00%	0,000	2 670,00	0,00	0,00	0,00
ASS142	N	0,00	A-1	50 546,00	16,01	F	Taux fixe à 0,00%	0,000	3 468,00	0,00	0,00	0,00
ASS143	N	0,00	A-1	36 105,33	16,01	F	Taux fixe à 0,00%	0,000	1 388,67	0,00	0,00	0,00
ASS144	N	0,00	A-1	39 060,00	15,42	F	Taux fixe à 0,00%	0,000	0,00	0,00	0,00	0,00
1682 Bons à moyen terme négociables (total)		0,00		0,00					0,00	0,00	0,00	0,00
1687 Autres dettes (total)		0,00		0,00					0,00	0,00	0,00	0,00

LIMOGES METROPOLE - COMMUNAUTE URBAINE - ASSAINISSEMENT - BP - 2021

Nature (Pour chaque ligne, indiquer le numéro de contrat)	Emprunts et dettes au 01/01/N											
	Couverture ? O/N (10)	Montant couvert	Catégorie d'emprunt après couverture éventuelle (11)	Capital restant dû au 01/01/N	Durée résiduelle (en années)	Taux d'intérêt			Annuité de l'exercice			ICNE de l'exercice
						Type de taux (12)	Index (13)	Niveau de taux d'intérêt à la date de vote du budget (14)	Capital	Charges d'intérêt (15)	Intérêts perçus (le cas échéant) (16)	
Total général		0,00		12 174 117,04					1 046 543,29	262 709,16	0,00	29 554,86

(9) S'agissant des emprunts assortis d'une ligne de trésorerie, il faut faire ressortir le remboursement du capital de la dette prévue pour l'exercice correspondant au véritable endettement.

(10) Si l'emprunt est soumis à couverture, il convient de compléter le tableau « détail des opérations de couverture ».

(11) Catégorie d'emprunt. Exemple A-1 (cf. la classification des emprunts suivant la typologie de la circulaire IOCB1015077C du 25 juin 2010 sur les produits financiers offerts aux collectivités territoriales).

(12) Type de taux d'intérêt après opérations de couverture : F : fixe ; V : variable simple ; C : complexe (c'est-à-dire un taux variable qui n'est pas seulement défini comme la simple addition d'un taux usuel de référence et d'une marge exprimée en point de pourcentage).

(13) Mentionner l'index en cours au 01/01/N après opérations de couverture.

(14) Taux après opérations de couverture éventuelles. Pour les emprunts à taux variable, indiquer le niveau à la date de vote du budget.

(15) Il s'agit des intérêts dus au titre du contrat initial et comptabilisés à l'article 66111 « Intérêts réglés à l'échéance » (intérêts décaissés) et intérêts éventuels dus au titre du contrat d'échange éventuel et comptabilisés à l'article 668.

(16) Indiquer les intérêts éventuellement reçus au titre du contrat d'échange éventuel et comptabilisés au 768.

IV – ANNEXES

ELEMENTS DU BILAN – ETAT DE LA DETTE – REPARTITION DES EMPRUNTS PAR STRUCTURE DE TAUX

IV

A1.3

A1.3 – REPARTITION DES EMPRUNTS PAR STRUCTURE DE TAUX (HORS A1)

Emprunts ventilés par structure de taux selon le risque le plus élevé (Pour chaque ligne, indiquer le numéro de contrat) (1)	Organisme prêteur ou chef de file	Nominal (2)	Capital restant dû au 01/01/N (3)	Type d'indices (4)	Durée du contrat	Dates des périodes bonifiées	Taux minimal (5)	Taux maximal (6)	Coût de sortie (7)	Taux maximal après couverture éventuelle (8)	Niveau du taux à la date de vote du budget (9)	Intérêts à payer au cours de l'exercice (10)	Intérêts à percevoir au cours de l'exercice (le cas échéant) (11)	% par type de taux selon le capital restant dû
Echange de taux, taux variable simple plafonné (cap) ou encadré (tunnel) (A)														
TOTAL (A)		0,00	0,00						0,00			0,00	0,00	0,00
Barrière simple (B)														
ASS130	Société de Financement Local	211 637,89	184 050,87	1	20,00	01/06/2026 - 01/06/2036	Euribor 12m + 0,20%	Si Euribor 12m Postfixé <= 5,50% alors Taux fixe à 4,23% sinon Euribor 12m Postfixé + 0,20%	0,00	Si Euribor 12m Postfixé <= 5,50% alors Taux fixe à 4,23% sinon Euribor 12m Postfixé + 0,20%	4,230	7 893,48	0,00	1,51
TOTAL (B)		211 637,89	184 050,87						0,00			7 893,48	0,00	1,51
Option d'échange (C)														
TOTAL (C)		0,00	0,00						0,00			0,00	0,00	0,00
Multiplicateur jusqu'à 3 ou multiplicateur jusqu'à 5 capé (D)														
TOTAL (D)		0,00	0,00						0,00			0,00	0,00	0,00
Multiplicateur jusqu'à 5 (E)														
TOTAL (E)		0,00	0,00						0,00			0,00	0,00	0,00
Autres types de structures (F)														
TOTAL (F)		0,00	0,00						0,00			0,00	0,00	0,00
TOTAL GENERAL		211 637,89	184 050,87						0,00			7 893,48	0,00	1,51

(1) Répartir les emprunts selon le type de structure de taux (de A à F selon la classification de la charte de bonne conduite) en fonction du risque le plus élevé à courir sur toute la durée de vie du contrat de prêt et après opérations de couverture éventuelles.

(2) Nominal : montant emprunté à l'origine. En cas de couverture partielle d'un emprunt, indiquer séparément sur deux lignes la part du nominal couvert et la part non couverte.

(3) En cas de couverture partielle d'un emprunt, indiquer séparément sur deux lignes la part du capital restant dû couvert et la part non couverte.

(4) Indiquer la classification de l'indice sous-jacent suivant la typologie de la circulaire du 25 juin 2010 sur les produits financiers (de 1 à 6). 1 : Indice zone euro / 2 : Indices inflation française ou zone euro ou écart entre ces indices / 3 : Ecart indice zone euro / 4 : Indices hors zone euro ou écart d'indices dont l'un est hors zone euro / 5 : écarts d'indices hors zone euro / 6 : autres indices.

(5) Taux hors opération de couverture. Indiquer le montant, l'index ou la formule correspondant au taux minimal du contrat de prêt sur toute la durée du contrat.

(6) Taux hors opération de couverture. Indiquer le montant, l'index ou la formule correspondant au taux maximal du contrat de prêt sur toute la durée du contrat.

(7) Coût de sortie : indiquer le montant de l'indemnité contractuelle de remboursement définitif de l'emprunt au 01/01/N ou le cas échéant, à la prochaine date d'échéance.

(8) Montant, index ou formule.

(9) Indiquer le niveau de taux après opérations de couverture éventuelles. Pour les emprunts à taux variables, indiquer le niveau du taux à la date de vote du budget.

(10) Indiquer les intérêts à payer au titre du contrat initial et comptabilisés à l'article 66111 et des intérêts éventuels à payer au titre du contrat d'échange et comptabilisés à l'article 668.

(11) Indiquer les intérêts à percevoir au titre du contrat d'échange et comptabilisés au 768.

IV – ANNEXES	IV
ELEMENTS DU BILAN – ETAT DE LA DETTE – TYPOLOGIE DE LA REPARTITION DE L'ENCOURS	A1.4

A1.4 – TYPOLOGIE DE LA REPARTITION DE L'ENCOURS (1)

Indices sous-jacents	(1) Indices zone euro	(2) Indices inflation française ou zone euro ou écart entre ces indices	(3) Ecart d'indices zone euro	(4) Indices hors zone euro et écarts d'indices dont l'un est un indice hors zone euro	(5) Ecart d'indices hors zone euro	(6) Autres indices
Structure						
(A) Taux fixe simple. Taux variable simple. Echange de taux fixe contre taux variable ou inversement. Echange de taux structuré contre taux variable ou taux fixe (sens unique). Taux variable simple plafonné (cap) ou encadré (tunnel)	Nombre de produits	57	0	0	0	
	% de l'encours	98,51	0,00	0,00	0,00	
	Montant en euros	11 990 066,17	0,00	0,00	0,00	0,00
(B) Barrière simple. Pas d'effet de levier	Nombre de produits	1	0	0	0	
	% de l'encours	1,51	0,00	0,00	0,00	
	Montant en euros	184 050,87	0,00	0,00	0,00	0,00
(C) Option d'échange (swaption)	Nombre de produits	0	0	0	0	
	% de l'encours	0,00	0,00	0,00	0,00	
	Montant en euros	0,00	0,00	0,00	0,00	0,00
(D) Multiplicateur jusqu'à 3 ; multiplicateur jusqu'à 5 capé	Nombre de produits	0	0	0	0	
	% de l'encours	0,00	0,00	0,00	0,00	
	Montant en euros	0,00	0,00	0,00	0,00	0,00
(E) Multiplicateur jusqu'à 5	Nombre de produits	0	0	0	0	
	% de l'encours	0,00	0,00	0,00	0,00	
	Montant en euros	0,00	0,00	0,00	0,00	0,00
(F) Autres types de structures	Nombre de produits					0
	% de l'encours					0,00
	Montant en euros					0,00

(1) Cette annexe retrace le stock de dette au 01/01/N après opérations de couverture éventuelles.

IV – ANNEXES	IV
ELEMENTS DU BILAN – ETAT DE LA DETTE – DETAIL DES OPERATIONS DE COUVERTURE	A1.5

A1.5 – DETAIL DES OPERATIONS DE COUVERTURE (1)

Instruments de couverture (Pour chaque ligne, indiquer le numéro de contrat)	Emprunt couvert			Instrument de couverture									
	Référence de l'emprunt couvert	Capital restant dû au 01/01/N	Date de fin du contrat	Organisme co-contractant	Type de couverture (3)	Nature de la couverture (change ou taux)	Notionnel de l'instrument de couverture	Date de début du contrat	Date de fin du contrat	Périodicité de règlement des intérêts (4)	Montant des commissions diverses	Primes éventuelles	
												Primes payées pour l'achat d'option	Primes reçues pour la vente d'option
Taux fixe (total)		0,00					0,00				0,00	0,00	0,00
Taux variable simple (total)		0,00					0,00				0,00	0,00	0,00
Taux complexe (total) (2)		0,00					0,00				0,00	0,00	0,00
Total		0,00					0,00				0,00	0,00	0,00

(1) Si un instrument couvre plusieurs emprunts, distinguer une ligne par emprunt couvert.

(2) Il s'agit d'un taux variable qui n'est pas défini comme la simple addition d'un taux usuel de référence et d'une marge exprimée en point de pourcentage.

(3) Indiquer s'il s'agit d'un *swap*, d'une option (*cap*, *floor*, *tunnel*, *swaption*).

(4) Indiquer la périodicité de règlement des intérêts : A : annuelle, M : mensuelle, B : bimestrielle, S : semestrielle, T : trimestrielle, X : autre.

IV – ANNEXES	IV
ELEMENTS DU BILAN – ETAT DE LA DETTE – DETAIL DES OPERATIONS DE COUVERTURE	A1.5

A1.5 – DETAIL DES OPERATIONS DE COUVERTURE (1) (suite)

Instruments de couverture (Pour chaque ligne, indiquer le numéro de contrat)	Référence de l'emprunt couvert	Effet de l'instrument de couverture							
		Taux payé		Taux reçu (7)		Charges et produits constatés depuis l'origine du contrat		Catégorie d'emprunt (8)	
		Index (5)	Niveau de taux (6)	Index	Niveau de taux	Charges c/668	Produits c/768	Avant opération de couverture	Après opération de couverture
Taux fixe (total)						0,00	0,00		
Taux variable simple (total)						0,00	0,00		
Taux complexe (total) (2)						0,00	0,00		
Total						0,00	0,00		

(5) Indiquer l'index utilisé ou la formule de taux.

(6) Pour les emprunts à taux variable, indiquer le niveau à la date de vote du budget.

(7) A compléter si l'instrument de couverture est un *swap*.

(8) Catégorie d'emprunt. Exemple A-1 (cf. la classification des emprunts suivant la typologie de la circulaire IOCB1015077C du 25 juin 2010 sur les produits financiers offerts aux collectivités territoriales).

IV – ANNEXES	IV
ELEMENTS DU BILAN – ETAT DE LA DETTE AUTRES DETTES	A1.6

A1.6 – AUTRES DETTES

(Issues des engagements juridiques pris autres que ceux destinés à financer la prise en charge d'un emprunt)

IV – ANNEXES	IV
ELEMENTS DU BILAN METHODES UTILISEES POUR LES AMORTISSEMENTS	A2

A2 – AMORTISSEMENTS – METHODES UTILISEES

CHOIX DE L'ASSEMBLEE DELIBERANTE	Délibération du
Biens de faible valeur Seuil unitaire en deçà duquel les immobilisations de peu de valeur s'amortissent sur un an (article R. 2321-1 du CGCT) : 500 €	18/12/2008

Procédure d'amortissement (linéaire, dégressif, variable)	Catégories de biens amortis	Durée (en années)	
L	2031 - Frais d'études (non suivi de réalisation)	5	
L	2032 - Frais de recherche et de développement	5	
L	2033 - Frais d'insertion (non suivi de réalisation)	5	
L	2051 - Concessions et droits similaires, brevets (logiciels, licences)	4	
L	21311 DESHY-217311 DESHY - Construction de bâtiments d'exploitation (atelier déshydrat boues)	50	
L	21311 STEP-217311 STEP - Construction de bâtiments d'exploitation (ouvrages lourds)	50	
L	21311 BASS-217311 BASS - Construction de bâtiments d'exploitation (bassins décantation)	30	
L	21315-217315 - Construction de bâtiments administratifs	50	
L	21351-217351 - Instal gales-agenc-aménag constructions d'expl (électr, téléph)	15	
L	21351-217351 - Instal gales-agenc-aménag constructions admin (électr, téléph)	15	
L	2138-21738 - Autres constructions (bâtiments légers, abris)	15	
L	21411-217411 - Constructions sur sol d'autrui (bâtiments d'exploitation)	20	
L	21415-217415 - Constructions sur sol d'autrui (bâtiments administratifs)	20	
L	21451-217451 - Instal gales-agenc-aménag constructions sur sol d'autrui (bât exploit)	15	
L	21455-217455 - Instal gales-agenc-aménag constructions sur sol d'autrui (bât adm)	15	
L	21531-217531 - Réseaux d'adduction d'eau interne (pose de canalisations d'eau sur instal trait e.u.)	40	
L	21532-217532 - Réseaux d'assainissement (canal d'e.u., égouts, collecteurs, regards de visites)	60	
L	2154-21754 - Matériel industriel (nettoyeur HP, compresseur, échafaudage, échelle)	10	
L	2155-21755 - Outillage industriel (tronçonneuse, perforateur, trépied, matériel de station)	10	
L	21562-217562 - Matériel spécifique d'exploitation service d'assainissement (pompes, surpresseurs...)	15	
L	2181 - Installations générales, agencements et aménagements divers	10	
L	2182-21782 - Matériel de transport (véhicules, engins de T P, tracteurs, remorques)	8	
L	2183-21783 - Matériel de bureau et matériel informatique (calculatrice, photocopieur, ordinateur)	5	
L	2184-21784 - Mobilier (table, chaise, bureau, caisson, armoire, meuble classeur)	12	
L	2188-21788 - Autres immobilisations corporelles (tv, aspirateurs, appareils photos, magnétoscopes)	8	

IV – ANNEXES	IV
ELEMENTS DU BILAN ETAT DES PROVISIONS ET DES DEPRECIATIONS	A3.1

A3.1 – ETAT DES PROVISIONS ET DES DEPRECIATIONS

Nature de la provision ou de la dépréciation	Dotations inscrites au budget de l'exercice (1)	Date de constitution	Montant des prov. et dépréciations constituées au 01/01/N	Montant total des prov. et dépréciations constituées	Reprises inscrites au budget de l'exercice	SOLDE prévisionnel au 31/12/N
PROVISIONS ET DEPRECIATIONS BUDGETAIRES						
Provisions réglementées et amortissements dérogatoires	0,00		0,00	0,00	0,00	0,00
Provisions pour risques et charges (2)	300 000,00		0,00	300 000,00	0,00	300 000,00
Risques d'exploitation	300 000,00		0,00	300 000,00	0,00	300 000,00
Dépréciations (2)	0,00		0,00	0,00	0,00	0,00
TOTAL BUDGETAIRES	300 000,00		0,00	300 000,00	0,00	300 000,00
PROVISIONS ET DEPRECIATIONS SEMI-BUDGETAIRES						
Provisions pour risques et charges (2)	0,00		0,00	0,00	0,00	0,00
Dépréciations (2)	0,00		0,00	0,00	0,00	0,00
TOTAL SEMI-BUDGETAIRES	0,00		0,00	0,00	0,00	0,00

(1) Provisions nouvelles ou abondement d'une provision déjà constituée.

(2) Indiquer l'objet de la provision (exemples : provision pour litiges au titre du procès ; provisions pour dépréciation des immobilisations de l'équipement ...).

IV – ANNEXES	IV
ELEMENTS DU BILAN EQUILIBRE DES OPERATIONS FINANCIERES – DEPENSES	A4.1

DEPENSES A COUVRIR PAR DES RESSOURCES PROPRES

Art. (1)	Libellé (1)	Propositions nouvelles	Vote (2)
DEPENSES TOTALES A COUVRIR PAR DES RESSOURCES PROPRES =A + B		1 901 280,00	I 1 901 280,00
16 Emprunts et dettes assimilées (A)		1 046 800,00	1 046 800,00
1631	Emprunts obligataires	0,00	0,00
1641	Emprunts en euros	653 500,00	653 500,00
1643	Emprunts en devises	0,00	0,00
16441	Opérat° afférentes à l'emprunt	333 400,00	333 400,00
1678	Autres emprunts et dettes	0,00	0,00
1681	Autres emprunts	59 900,00	59 900,00
1682	Bons à moyen terme négociables	0,00	0,00
1687	Autres dettes	0,00	0,00
Dépenses et transferts à déduire des ressources propres (B)		854 480,00	854 480,00
10...	<i>Reprise de dotations, fonds divers et réserves</i>		
10...	Reversement de dotations, fonds divers et réserves		
139	<i>Subv. invest. transférées cpte résultat</i>	854 480,00	854 480,00
020	Dépenses imprévues	0,00	0,00

	Op. de l'exercice I	Restes à réaliser en dépenses de l'exercice précédent (3) (4)	Solde d'exécution D001 (3) (4)	TOTAL II
Dépenses à couvrir par des ressources propres	1 901 280,00	0,00	0,00	1 901 280,00

(1) Détailler les chapitres budgétaires par article conformément au plan de comptes.

(2) Crédits de l'exercice votés lors de la séance.

(3) Inscrire uniquement si le compte administratif est voté ou en cas de reprise anticipée des résultats de l'exercice précédent.

(4) Indiquer le montant correspondant figurant en II - Présentation générale du budget – vue d'ensemble.

IV – ANNEXES	IV
ELEMENTS DU BILAN EQUILIBRE DES OPERATIONS FINANCIERES – RECETTES	A4.2

RESSOURCES PROPRES

Art. (1)	Libellé (1)	Propositions nouvelles	Vote (2)
RECETTES (RESSOURCES PROPRES) = a + b		4 190 275,00	III 4 190 275,00
Ressources propres externes de l'année (a)		1 000,00	1 000,00
10222	FCTVA	1 000,00	1 000,00
10228	Autres fonds globalisés	0,00	0,00
26...	Participations et créances rattachées		
27...	Autres immobilisations financières		
Ressources propres internes de l'année (b) (3)		4 189 275,00	4 189 275,00
15...	Provisions pour risques et charges		
1582	Autres provisions pour charges	300 000,00	300 000,00
169	Primes de remboursement des obligations	0,00	0,00
26...	Participations et créances rattachées		
27...	Autres immobilisations financières		
28...	Amortissement des immobilisations		
28031	Frais d'études	17 700,00	17 700,00
28033	Frais d'insertion	600,00	600,00
2805	Licences, logiciels, droits similaires	6 000,00	6 000,00
28088	Autres immobilisations incorporelles	300,00	300,00
28121	Aménagement Terrains nus	200,00	200,00
28125	Aménagement Terrains bâtis	1 100,00	1 100,00
28128	Aménagement Autres terrains	1 500,00	1 500,00
281311	Bâtiments d'exploitation	255 500,00	255 500,00
281351	Aménagement Bâtiments d'exploitation	128 500,00	128 500,00
281355	Aménagement Bâtiments administratifs	8 000,00	8 000,00
28138	Aménagement Autres constructions	100,00	100,00
281532	Réseaux d'assainissement	556 500,00	556 500,00
28154	Matériel industriel	20 100,00	20 100,00
28155	Outillage industriel	6 100,00	6 100,00
281562	Service d'assainissement	631 810,00	631 810,00
281728	Autres terrains (mise à disposition)	3 200,00	3 200,00
2817311	Bâtiments d'exploitation (mise à dispo)	347 000,00	347 000,00
2817351	Aménagt Bât. d'exploitation (mad)	500,00	500,00
2817355	Aménagt Bât. administratifs (mad)	1 100,00	1 100,00
2817411	Bâtiments d'exploitation (mise à dispo)	150,00	150,00
2817531	Réseaux d'adduction d'eau (mad)	500,00	500,00
2817532	Réseaux d'assainissement (mad)	1 294 600,00	1 294 600,00
2817562	Service d'assainissement (mad)	33 300,00	33 300,00
281782	Matériel de transport (mad)	1 400,00	1 400,00
281783	Matériel bureau et info (mise à dispo)	2 100,00	2 100,00
281784	Mobilier (mise à disposition)	3 500,00	3 500,00
28182	Matériel de transport	86 050,00	86 050,00
28183	Matériel de bureau et informatique	35 800,00	35 800,00
28184	Mobilier	19 170,00	19 170,00
28188	Autres	1 700,00	1 700,00
29...	Dépréciation des immobilisations		
39...	Dépréciat° des stocks et en-cours		
481...	Charges à répartir plusieurs exercices		
021	Virement de la section d'exploitation	425 195,00	425 195,00

Opérations de l'exercice III	Restes à réaliser en recettes de l'exercice précédent (4) (5)	Solde d'exécution R001 (4) (5)	Affectation R106 (4)	TOTAL IV
---------------------------------	---------------------------------------------------------------	-----------------------------------	-------------------------	-------------

Total ressources propres disponibles	4 190 275,00	0,00	0,00	0,00	4 190 275,00
---------------------------------------------	---------------------	-------------	-------------	-------------	---------------------

		Montant	
Dépenses à couvrir par des ressources propres	II		1 901 280,00
Ressources propres disponibles	IV		4 190 275,00
Solde	V = IV – II (6)		2 288 995,00

- (1) Les comptes 15, 169, 26, 27, 28, 29, 39 et 481 sont à détailler conformément au plan de comptes.
(2) Crédits de l'exercice votés lors de la séance.
(3) Les comptes 15, 29 et 39 sont présentés uniquement si la commune ou l'établissement applique le régime des provisions budgétaires.
(4) Inscrire uniquement si le compte administratif est voté ou en cas de reprise anticipée des résultats de l'exercice précédent.
(5) Indiquer le montant correspondant figurant en II - Présentation générale du budget – vue d'ensemble.
(6) Indiquer le signe algébrique.

IV – ANNEXES	IV
ENGAGEMENTS HORS BILAN AUTORISATIONS DE PROGRAMME ET CREDITS DE PAIEMENT	B2.1

B2.1 – SITUATION DES AUTORISATIONS DE PROGRAMME ET CREDITS DE PAIEMENT

N° ou intitulé de l'AP	Montant des AP			Montant des CP		
	Pour mémoire AP votée y compris ajustement	Révision de l'exercice N	Total cumulé (toutes les délibérations y compris pour N)	Crédits de paiement antérieurs (réalisations cumulées au 01/01/N) (1)	Crédits de paiement ouverts au titre de l'exercice N (2)	Restes à financer au-delà de N (3)
D 0000000100 2016/1 DEP ASSAINISSEMENT COLLECTIF	37 060 000,00	0,00	37 060 000,00	24 243 633,56	15 932 500,00	23 866,44

(1) Il s'agit des réalisations effectives correspondant aux mandats émis.

(2) Il s'agit du montant prévu initialement par l'échéancier corrigé des révisions.

(3) Il s'agit de la différence entre les AP engagées et les CP consommés.

IV – ANNEXES	IV
AUTRES ELEMENTS D'INFORMATIONS – ETAT DU PERSONNEL AU 01/01/N	C1.1

C1.1 – ETAT DU PERSONNEL AU 01/01/N

GRADES OU EMPLOIS (1)	CATEGORIES (2)	EMPLOIS BUDGETAIRES (3)			EFFECTIFS POURVUS SUR EMPLOIS BUDGETAIRES EN ETPT (4)		
		EMPLOIS PERMANENTS À TEMPS COMPLET	EMPLOIS PERMANENTS À TEMPS NON COMPLET	TOTAL	AGENTS TITULAIRES	AGENTS NON TITULAIRES	TOTAL
EMPLOIS FONCTIONNELS (a)		0,00	0,00	0,00	0,00	0,00	0,00
Directeur général des services		0,00	0,00	0,00	0,00	0,00	0,00
Directeur général adjoint des services		0,00	0,00	0,00	0,00	0,00	0,00
Directeur général des services techniques		0,00	0,00	0,00	0,00	0,00	0,00
Emplois créés au titre de l'article 6-1 de la loi n° 84-53		0,00	0,00	0,00	0,00	0,00	0,00
FILIERE ADMINISTRATIVE (b)		22,00	0,00	22,00	18,40	2,00	20,40
Adjt adm	C	5,00	0,00	5,00	3,60	1,00	4,60
Adjt adm Pal 1CI	C	9,00	0,00	9,00	7,00	1,00	8,00
Adjt adm Pal 2CI	C	4,00	0,00	4,00	3,80	0,00	3,80
Rédacteur	B	2,00	0,00	2,00	2,00	0,00	2,00
Rédacteur Pal 1CI	B	1,00	0,00	1,00	1,00	0,00	1,00
Rédacteur Pal 2CI	B	1,00	0,00	1,00	1,00	0,00	1,00
FILIERE TECHNIQUE (c)		111,00	0,00	111,00	101,10	8,00	109,10
Adjt tech	C	14,00	0,00	14,00	9,50	4,00	13,50
Adjt tech Pal 1CI	C	16,00	0,00	16,00	16,00	0,00	16,00
Adjt tech Pal 2CI	C	24,00	0,00	24,00	22,00	1,00	23,00
Agent maitrise	C	7,00	0,00	7,00	6,00	1,00	7,00
Agent maitrise Pal	C	15,00	0,00	15,00	15,00	0,00	15,00
Ingénieur	A	1,00	0,00	1,00	1,00	0,00	1,00
Ingénieur HCI	A	1,00	0,00	1,00	1,00	0,00	1,00
Ingénieur Pal	A	3,00	0,00	3,00	3,00	0,00	3,00
Ingénieur en chef	A	2,00	0,00	2,00	2,00	0,00	2,00
Technicien	B	8,00	0,00	8,00	6,00	2,00	8,00
Technicien Pal 1CI	B	11,00	0,00	11,00	11,00	0,00	11,00
Technicien Pal 2CI	B	9,00	0,00	9,00	8,60	0,00	8,60
FILIERE SOCIALE (d)		0,00	0,00	0,00	0,00	0,00	0,00
FILIERE MEDICO-SOCIALE(e)		0,00	0,00	0,00	0,00	0,00	0,00
FILIERE MEDICO-TECHNIQUE (f)		0,00	0,00	0,00	0,00	0,00	0,00
FILIERE SPORTIVE (g)		0,00	0,00	0,00	0,00	0,00	0,00
FILIERE CULTURELLE (h)		0,00	0,00	0,00	0,00	0,00	0,00
FILIERE ANIMATION (i)		0,00	0,00	0,00	0,00	0,00	0,00
FILIERE POLICE (j)		0,00	0,00	0,00	0,00	0,00	0,00
EMPLOIS NON CITES (k) (5)		2,00	0,00	2,00	2,00	0,00	2,00
Agent retraité indemnisa		1,00	0,00	1,00	1,00	0,00	1,00

LIMOGES METROPOLE - COMMUNAUTE URBAINE - ASSAINISSEMENT - BP - 2021

GRADES OU EMPLOIS (1)	CATEGORIES (2)	EMPLOIS BUDGETAIRES (3)			EFFECTIFS POURVUS SUR EMPLOIS BUDGETAIRES EN ETPT (4)		
		EMPLOIS PERMANENTS À TEMPS COMPLET	EMPLOIS PERMANENTS À TEMPS NON COMPLET	TOTAL	AGENTS TITULAIRES	AGENTS NON TITULAIRES	TOTAL
Etudiant en Entreprise		1,00	0,00	1,00	1,00	0,00	1,00
TOTAL GENERAL (b + c + d + e + f + g + h + i + j + k)		135,00	0,00	135,00	121,50	10,00	131,50

(1) Les grades ou emplois sont désignés conformément à la circulaire n° NOR : INTB9500102C du 23 mars 1995. Les emplois fonctionnels sont également comptabilisés dans leur filière d'origine.

(2) Catégories : A, B ou C.

(3) Emplois budgétaires créés par l'assemblée délibérante. Les emplois permanents à temps complet sont comptabilisés pour une unité, les emplois à temps non complet sont comptabilisés à hauteur de la quotité de travail prévue par la délibération créant l'emploi.

(4) Equivalent temps plein annuel travaillé (ETPT). Le décompte est proportionnel à l'activité des agents, mesurée par leur quotité de temps de travail et par leur période d'activité sur l'année :

ETPT = Effectifs physiques * quotité de temps de travail * période d'activité dans l'année

Exemple : un agent à temps plein (quotité de travail = 100 %) présent toute l'année correspond à 1 ETPT ; un agent à temps partiel, à 80 % (quotité de travail = 80 %) présent toute l'année correspond à 0,8 ETPT ; un agent à temps partiel, à 80 % (quotité de travail = 80 %) présent la moitié de l'année (ex : CDD de 6 mois, recrutement à mi-année) correspond à 0,4 ETPT (0,8 * 6 / 12).

(5) Par exemple : emplois dont les missions ne correspondent pas à un cadre d'emploi existant, « emplois spécifiques » régis par l'article 139 ter de la loi n° 84-53 du 26 janvier 1984 etc.

IV – ANNEXES	IV
AUTRES ELEMENTS D'INFORMATIONS – ETAT DU PERSONNEL AU 01/01/N	C1.1

C1.1 – ETAT DU PERSONNEL AU 01/01/N (suite)

AGENTS NON TITULAIRES EN FONCTION AU 01/01/N	CATEGORIES (1)	SECTEUR (2)	REMUNERATION (3)		CONTRAT	
			Indice (8)	Euros	Fondement du contrat (4)	Nature du contrat (5)
Agents occupant un emploi permanent (6)				0,00		
Adjt adm	C	ADM	354	0,00	3-1	CDD
Adjt adm Pal 1CI	C	ADM	478	0,00	A CONT-CDI (Direct)	CDI
Adjt tech	C	TECH	354	0,00	3-1	CDD
Adjt tech	C	TECH	354	0,00	3-2	CDD
Adjt tech	C	TECH	355	0,00	3-2	CDD
Adjt tech Pal 2CI	C	TECH	359	0,00	3-2	CDD
Agent maitrise	C	TECH	360	0,00	3-2	CDD
Technicien	B	TECH	372	0,00	3-2	CDD
Agents occupant un emploi non permanent (7)				27 921,00		
Adjt adm	C	ADM	354	0,00	3-b	CDD
Adjt tech	C	TECH	354	0,00	3-a°	CDD
Adjt tech	C	TECH	355	0,00	3-a°	CDD
Adjt tech Pal 2CI	C	TECH	387	0,00	3-b	CDD
Apprentis		OTR		27 921,00	A APP-Contrat : Apprenti	A Apprenti
TOTAL GENERAL				27 921,00		

(1) CATEGORIES: A, B et C.

(2) SECTEUR ADM : Administratif.
TECH : Technique.
URB : Urbanisme (dont aménagement urbain).
S : Social.
MS : Médico-social.
MT : Médico-technique.
SP : Sportif.
CULT : Culturel.
ANIM : Animation.
PM : Police.
OTR : Missions non rattachables à une filière.

(3) REMUNERATION : Référence à un indice brut (indiquer le niveau de l'indice brut) de la fonction publique ou en euros annuels bruts (indiquer l'ensemble des éléments de la rémunération brute annuelle).

(4) CONTRAT : Motif du contrat (loi du 26 janvier 1984 modifiée) :

- 3-a° : article 3, 1er alinéa : accroissement temporaire d'activité.
- 3-b : article 3, 2ème alinéa : accroissement saisonnier d'activité.
- 3-1 : remplacement d'un fonctionnaire autorisé à servir à temps partiel ou indisponible (maladie, maternité...).
- 3-2 : vacance temporaire d'un emploi.
- 3-3-1° : absence de cadre d'emplois de fonctionnaires susceptibles d'assurer les fonctions correspondantes.
- 3-3-2° : emplois du niveau de la catégorie A lorsque les besoins des services ou la nature des fonctions le justifient.
- 3-3-3° : emplois de secrétaire de mairie des communes de moins de 1 000 habitants et de secrétaire des groupements composés de communes dont la population moyenne est inférieure à ce seuil.
- 3-3-4° : emplois à temps non complet des communes de moins de 1 000 habitants et des groupements composés de communes dont la population moyenne est inférieure à ce seuil, lorsque la quotité de temps de travail est inférieure à 50 %.
- 3-3-5° : emplois des communes de moins de 2 000 habitants et des groupements de communes de moins de 10 000 habitants dont la création ou la suppression dépend de la décision d'une autorité qui s'impose à la collectivité ou à l'établissement en matière de création, de changement de périmètre ou de suppression d'un service public.
- 3-4 : article 21 de la loi n° 2012-347 : contrat à durée indéterminée obligatoirement proposée à un agent contractuel.
- 38 : article 38 travailleurs handicapés catégorie C.
- 47 : article 47 recrutements directs sur emplois fonctionnels
- 110 : article 110 collaborateurs de groupes de cabinets.
- 110-1 : collaborateurs de groupes d'élus.
- A : autres (préciser).

(5) Indiquer si l'agent contractuel est titulaire d'un contrat à durée déterminée (CDD) ou d'un contrat à durée indéterminée (CDI). Les contrats particuliers devront être labellisés « A / autres » et feront l'objet d'une précision (ex : « contrats aidés »).

(6) Occupent un emploi permanent de la fonction publique territoriale, les agents non titulaires recrutés sur le fondement des articles 3-1, 3-2, 3-3, 38 et 47 de la loi n° 84-53 du 26 janvier 1984, ainsi que les agents qui sont titulaires d'un contrat à durée indéterminée pris sur le fondement de l'article 21 de la loi n° 2012-347.

(7) Occupent un emploi non permanent de la fonction publique territoriale, les agents non titulaires recrutés sur le fondement des articles 3, 110 et 110-1.

(8) Si un contrat fixe comme référence de rémunération un traitement hors échelle, il convient de mentionner le chevron conformément à l'article 6 décret 85-1148 du 20 octobre 1985.

IV – ANNEXES	IV
ARRETE ET SIGNATURES	D

Nombre de membres en exercice : 74

Nombre de membres présents : 71

Nombre de suffrages exprimés : 74

VOTES :

Pour : 74

Contre : 0

Abstentions : 0

Date de convocation : 24/03/2021

Présenté par (1) le Président du Conseil Communautaire,

A Limoges le 30/03/2021

(1) le Président du Conseil Communautaire,

Délibéré par l'assemblée (2), réunie en session ,

A Limoges, le 30/03/2021

Les membres de l'assemblée délibérante (2),

AUREIL - Bernard THALAMY	
BOISSEUIL - Philippe JANICOT	
BONNAC LA COTE - Claude BRUNAUD	
CHAPTELAT - Julie LENFANT	
CONDAT SUR VIENNE - Emilie RABETEAU	
CONDAT SUR VIENNE - Franck DAMAY	
COUZEIX - Gilles TOULZA	
COUZEIX - Martine BOUCHER	
COUZEIX - Monique DELPY	
COUZEIX - Sylvie BILLAT	
COUZEIX - Sébastien LARCHER	
EYJEAUX - Jacques ROUX	
FEYTIAT - Gaston CHASSAIN	
FEYTIAT - Laurent LAFAYE	
FEYTIAT - Marie-Claude BODEN	
ISLE - Gilles BEGOUT	
ISLE - Hélène CUEILLE	
ISLE - Marie LAPLACE	
ISLE - Pascal THEILLET	
LE PALAIS SUR VIENNE - Corinne JUST	
LE PALAIS SUR VIENNE - Denis LIMOUSIN	

IV – ANNEXES	IV
ARRETE ET SIGNATURES	D

LE PALAIS SUR VIENNE - Ludovic GERAUDIE	
LE VIGEN - Jean-Luc BONNET	
LIMOGES - Amandine JULIEN	
LIMOGES - Catherine MAUGUIEN-SICARD	
LIMOGES - Corinne ROBERT	
LIMOGES - Emile-Roger LOMBERTIE	
LIMOGES - Geneviève LEBLANC	
LIMOGES - Gilbert BERNARD	
LIMOGES - Guillaume GUERIN	
LIMOGES - Gulsen YILDIRIM	
LIMOGES - Ibrahima DIA	
LIMOGES - Isabelle DEBOURG	
LIMOGES - Isabelle MAURY	
LIMOGES - Jamal FATIMI	
LIMOGES - Jean-Marie LAGEDAMONT	
LIMOGES - Jérémy ELDID	
LIMOGES - Laurent OXOBY	
LIMOGES - Marc BIENVENU	
LIMOGES - Marie-Eve TAYOT	
LIMOGES - Matthieu PARNEIX	
LIMOGES - Michel CUBERTAFOND	
LIMOGES - Nadine RIVET	
LIMOGES - Nathalie MEZILLE	
LIMOGES - Nezha NAJIM	
LIMOGES - Olivier DUCOURTIEUX	
LIMOGES - Patricia VILLARD	
LIMOGES - Philippe PAULIAT-DEFAYE	
LIMOGES - Rhabira ZIANI BEY	
LIMOGES - Rémy VIROULAUD	

IV – ANNEXES	IV
ARRETE ET SIGNATURES	D

LIMOGES - Samia RIFFAUD	
LIMOGES - Sarah GENTIL	
LIMOGES - Sarah TERQUEUX	
LIMOGES - Shérazade ZAITER	
LIMOGES - Sylvie ROZETTE	
LIMOGES - Thierry MIGUEL	
LIMOGES - Vincent BROUSSE	
LIMOGES - Vincent JALBY	
LIMOGES - Vincent LEONIE	
LIMOGES - Vincent REY	
PANAZOL - Alain BOURION	
PANAZOL - Fabien DOUCET	
PANAZOL - Jocelyne LA VERDURE DELHOUME	
PANAZOL - Martine TABOURET	
PANAZOL - Pascale ETIENNE	
PEYRILHAC - Claude COMPAIN	
RILHAC-RANCON - François POIRSON	
RILHAC-RANCON - Nadine BURGAUD	
SAINT JUST LE MARTEL - Jöel GARESTIER	
SAINT-GENCE - Serge ROUX	
SOLIGNAC - Alexandre PORTHEAULT	
VERNEUIL SUR VIENNE - Anne-Marie COIGNOUX	
VERNEUIL SUR VIENNE - Pascal ROBERT	
VEYRAC - Jean-Yves RIGOUT	











Certifié exécutoire par (1) le Président du Conseil Communautaire, compte tenu de la transmission en préfecture, le 12/04/2021, et de la publication le 12/04/2021

A Limoges, le 12/04/2021








(1) Indiquer le « président du conseil d'administration » ou l'exécutif de la collectivité de rattachement : maire, président du conseil général,...








(2) L'assemblée délibérante étant : le Conseil Communautaire.

**CONSEIL COMMUNAUTAIRE
DU 30 MARS 2021
Feuille de présence**

COMMUNES	NOM - PRENOM	SIGNATURE
ISLE	BEGOUT Gilles	
LIMOGES	BERNARD Gilbert	PRESENT EN VISIOCONFERENCE
LIMOGES	BIENVENU Marc	
FEYTIAT	BODEN Marie-Claude	
LE VIGEN	BONNET Jean-Luc	
COUZEIX	BOUCHER Martine	
PANAZOL	BOURION Alain	PRESENT EN VISIOCONFERENCE
LIMOGES	BROUSSE Vincent donne pouvoirs à M. Emile-Roger LOMBERTIE	 Signature M. Lombertie
BONNAC LA COTE	BRUNAUD Claude	PRESENT EN VISIOCONFERENCE
RILHAC RANCON	BURGAUD Nadine	PRESENTE EN VISIOCONFERENCE
FEYTIAT	CHASSAIN Gaston	
VERNEUIL SUR VIENNE	COIGNOUX Anne-Marie	
PEYRILHAC	COMPAIN Claude	
LIMOGES	CUBERTAFOND Michel	

COMMUNES	NOM - PRENOM	SIGNATURE
ISLE	CUEILLE Hélène	
CONDAT SUR VIENNE	DAMAY Franck	PRESENT EN VISIOCONFERENCE
LIMOGES	DEBOURG Isabelle	PRESENTE EN VISIOCONFERENCE
COUZEIX	DELPI Monique	PRESENTE EN VISIOCONFERENCE
LIMOGES	DIA Ibrahima	
PANAZOL	DOUCET Fabien	
LIMOGES	DUCOURTIEUX Olivier	PRESENT EN VISIOCONFERENCE
LIMOGES	ELDID Jérémy donne pouvoirs à M. Thierry MIGUEL	 Signature M. Miguel
PANAZOL	ETIENNE Pascale	
LIMOGES	FATIMI Jamal	PRESENT EN VISIOCONFERENCE
SAINT JUST LE MARTEL	GARESTIER Joël	PRESENT EN VISIOCONFERENCE
LIMOGES	GENTIL Sarah	
LE PALAIS SUR VIENNE	GERAUDIE Ludovic	
LIMOGES	GUERIN Guillaume*	
LIMOGES	JALBY Vincent	PRESENT EN VISIOCONFERENCE
BOISSEUIL	JANICOT Philippe	

COMMUNES	NOM - PRENOM	SIGNATURE
LIMOGES	JULIEN Amandine	PRESENTE EN VISIOCONFERENCE
LE PALAIS SUR VIENNE	JUST Corinne	
FEYTIAT	LAFAYE Laurent	
LIMOGES	LAGEDAMONT Jean-Marie	
ISLE	LAPLACE Marie	
COUZEIX	LARCHER Sébastien	PRESENT EN VISIOCONFERENCE
PANAZOL	LAVERDURE DELHOUME Jocelyne	PRESENTE EN VISIOCONFERENCE
LIMOGES	LEBLANC Geneviève	
CHAPTELAT	LENFANT Julie	PRESENTE EN VISIOCONFERENCE
LIMOGES	LEONIE Vincent	PRESENT EN VISIOCONFERENCE
LE PALAIS SUR VIENNE	LIMOUSIN Denis	PRESENT EN VISIOCONFERENCE
LIMOGES	LOMBERTIE Emile-Roger*	
LIMOGES	MAUGUIEN-SICARD Catherine	PRESENTE EN VISIOCONFERENCE
LIMOGES	MAURY Isabelle	PRESENTE EN VISIOCONFERENCE
LIMOGES	MEZILLE Nathalie	PRESENTE EN VISIOCONFERENCE
LIMOGES	MIGUEL Thierry*	

COMMUNES	NOM - PRENOM	SIGNATURE
COUZEIX	MOULIN Delphine	
LIMOGES	NAJIM Nézha	
LIMOGES	OXOBY Laurent	
LIMOGES	PARNEIX Matthieu	
LIMOGES	PAULIAT-DEFAYE Philippe	
RILHAC RANCON	POIRSON François	
SOLIGNAC	PORTHEAULT Alexandre	
CONDAT SUR VIENNE	RABETEAU Emilie	
LIMOGES	REY Vincent	PRESENT EN VISIOCONFERENCE
LIMOGES	RIFFAUD Samia	PRESENTE EN VISIOCONFERENCE
VEYRAC	RIGOUT Jean-Yves	
LIMOGES	RIVET Nadine	PRESENTE EN VISIOCONFERENCE
LIMOGES	ROBERT Corinne	
VERNEUIL SUR VIENNE	ROBERT Pascal	
EYJEAUX	ROUX Jacques	
SAINT GENCE	ROUX Serge	PRESENT EN VISIOCONFERENCE

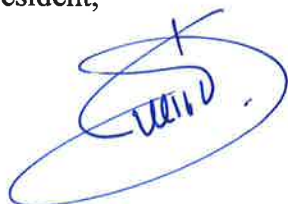
COMMUNES	NOM - PRENOM	SIGNATURE
LIMOGES	ROZETTE Sylvie	
PANAZOL	TABOURET Martine	PRESENTE EN VISIOCONFERENCE
LIMOGES	TAYOT Marie-Eve	PRESENTE EN VISIOCONFERENCE
LIMOGES	TERQUEUX Sarah	
AUREIL	THALAMY Bernard	
ISLE	THEILLET Pascal	
COUZEIX	TOULZA Gilles	
LIMOGES	VILLARD Patricia	PRESENTE EN VISIOCONFERENCE
LIMOGES	VIROULAUD Rémy	
LIMOGES	YILDIRIM Gulsen	
LIMOGES	ZAÏTER Shérazade donne pouvoirs à M. Guillaume GUERIN	 Signature M. Guérin
LIMOGES	ZIANI BEY Rhabira	PRESENTE EN VISIOCONFERENCE

*Personne ayant reçu un pouvoir

Signature, précédée de la mention « vu et approuvé »

vu et approuvé

Le Président,



vu et approuvé

Le Secrétaire,



LIMOGES METROPOLE

Service de Contrôle de Légalité

Acte n° : 20210330_23_F avec 1 pièce(s) jointe(s)

Date de décision : 30/03/2021

Objet : Maquette BP 2021 Budget 04 B. ASSAINISSEMENT

Nature : Documents budgétaires et financiers

Matière : Finances locales - Decisions budgetaires

Date de télétransmission : 12/04/2021 Agent de transmission : AUTOMATE

Acte : 99_BU-087-248719312-20210330-20210330_23_F-BF-1-1_1.xml

Annexes :

1 - 71_AN-087-248719312-20210330-20210330_23_F-BF-1-1_2.pdf

Transmis par les services de la plate-forme MAGITEL-CL

12, rue des Petits Ruisseaux, 91370 Verrières Le Buisson +33 1 69 53 68 68 www.telino.com



Liberté • Égalité • Fraternité

RÉPUBLIQUE FRANÇAISE

Accusé de Réception

LA PREFECTURE

DEPARTEMENT 087

Identifiant de l'acte : 087-248719312-20210330-20210330_23_F-BF

Date de réception de l'acte par la Préfecture : 12/04/2021